

Ergebnisse der kontinuierlichen Analyse der Fernsehnachrichten

→ InfoMonitor 2007: Unterschiedliche Nachrichtenkonzepte bei ARD, ZDF, RTL und SAT.1

Von Udo Michael Krüger*

Nachrichtenanalyse im dritten Jahr

Mit dem InfoMonitor 2007 liegen nun drei Jahre kontinuierlicher Analyse der wichtigsten Fernsehnachrichten von ARD, ZDF, RTL und SAT.1 vor. (1) Die seit Januar 2005 im Auftrag der ARD/ZDF-Medienkommission durchgeführte Erhebung dokumentiert in monatlichen Intervallen die aktuelle Berichterstattung und vergleicht, wie sich die wichtigsten öffentlich-rechtlichen und privaten Nachrichtensendungen positionieren. (2) In diese Erhebung werden regelmäßig einbezogen „Tagesschau“ (20.00 Uhr) im Ersten, „heute“ (19.00 Uhr) im ZDF, „RTL aktuell“ (18.45 Uhr), „SAT.1 News“ (18.30 Uhr) sowie die beiden öffentlich-rechtlichen Nachrichtenmagazine „Tagesthemen“ (22.15 Uhr) und „heute-journal“ (21.45 Uhr). Die Ergebnisse dieser Analysen verweisen auf robuste Profilunterschiede zwischen den öffentlich-rechtlichen und privaten Nachrichten. Die kontinuierliche Analyse der Hauptnachrichtensendungen ermittelt, welche Themenprofile die verschiedenen Sendungen haben, wie sich öffentlich-rechtliche und private Nachrichtensendungen darin unterscheiden, welche Ereignisse sich im Laufe des Jahres besonders stark auf die aktuelle Berichterstattung auswirken, welchen Sachgebieten von den Sendern viel bzw. wenig Aufmerksamkeit geschenkt wird, wie sich die Nachrichten geografisch auf die Länder und Regionen der Welt verteilen und welche deutschen Politiker und Parteien in welchem thematischen Zusammenhang in den Nachrichten auftreten.

Vollerhebung der Sendungen

Die Basis des InfoMonitors 2007 ist eine Vollerhebung der Sendungen. Als Sonderanalyse wurde in diesem Jahr zusätzlich ein Vergleich der Themenprofile von „Tagesschau“ und „RTL II News“ durchgeführt. Wie in den Vorjahren wurden täglich sämtliche Nachrichtensendungen mit eingespieltem Timecode digital aufgezeichnet, codiert und archiviert. Analyseeinheit ist jeweils die Nachrichtenausgabe eines Tages. Um alle Sendungen gleichartig zu behandeln, wurden die Wetterberichte auch dann miteinbezogen, wenn sie durch Sponsor, Trailer und/oder Werbeblock vom übrigen Teil der Sendung getrennt präsentiert werden. (3)

Die Textfassung jedes Beitragsthemas sowie die codierten Merkmale für Hauptthema, Sachge-

biet und Themenitems (konkrete Einzelthemenaspekte in Schlagwortform) bilden die Grundlage für den quantitativen Vergleich der Themenprofile der Sendungen und zur Ermittlung einer Rangordnung aller Ereignisse und Themenbeiträge. Auf der Basis aller Einzelthemen werden monatlich die zehn Topthemen des Gesamtnachrichtenangebots sowie der verschiedenen Sendungen bestimmt. (4)

Die Nachrichtenprofile der Sender werden anhand von zehn universellen Themenkategorien (1. Politik, 2. Wirtschaft, 3. Gesellschaft/Justiz, 4. Wissenschaft/Kultur, 5. Unfall/Katastrophen, 6. Kriminalität, 7. Human Interest/Alltag/Buntes, 8. Sport, 9. Wetter und 10. Sonstiges) unterschieden. (5) Die Sachgebiete unterhalb dieser universellen Themenkategorien zeigen differenzierter, was die Nachrichtensendungen stärker beachten oder vernachlässigen. Die Topthemen zeigen, welche Ereignisse des Jahres 2007 von größter Bedeutung für die Nachrichten waren. Und die Politikerauftritte schließlich zeigen, wer die stärkste Präsenz in den Fernsehnachrichten erreichte.

Datenbasis

Der Gesamtumfang der untersuchten Nachrichtenangebote in den deutschen Hauptprogrammen umfasste im Jahr 2007 etwas mehr Sendezeit als im Vorjahr, er lag aber unter der Sendezeit im Jahr 2005. Gegenüber 2005 mit insgesamt 770 Stunden (46 216 Minuten) und 2006 mit nur 728 Stunden (43 653 Minuten) betrug die Gesamtsendedauer der sechs Sendungen 2007 rund 738 Stunden (44 251 Minuten) (vgl. Tabelle 1). Dabei entfielen auf die „Tagesschau“ (20.00 Uhr) im Ersten 5 677 Minuten (2006: 5 706 Minuten), auf „heute“ im ZDF (19.00 Uhr) 7 084 Minuten (2006: 6 951 Minuten), auf „RTL aktuell“ 7 781 Minuten (2006: 7 335 Minuten), auf „SAT.1 News“ 5 668 Minuten (2006: 6 363 Minuten), auf die „Tagesthemen“ 9 028 Minuten (2006: 8 858 Minuten) und auf das „heute-journal“ 9 014 Minuten (2006: 8 440 Minuten).

Die Schwankungen im Jahresumfang sind hauptsächlich auf außergewöhnliche Ereignisse zurückzuführen, die entweder Überziehungen oder Kürzungen der normalen Sendezeit zur Folge hatten. Während im Jahr 2006 die Fußball-WM in Deutschland einige Ausfälle von Nachrichtenausgaben verursachte, war das Jahr 2007 von solchen Einwirkungen unberührt und dürfte normalen Bedingungen nahe kommen.

Die vier Hauptnachrichtensendungen („Tagesschau“, „heute“, „RTL aktuell“ und „SAT.1 News“) wurden an allen 365 Tagen ausgestrahlt. Die „Tagesthemen“ kamen auf 362 und das „heute-journal“ auf 354 Ausgaben. So umfasst die ganzjährige Analyse im Jahr 2007 insgesamt 2 176 Nachrichtenausgaben gegenüber 2 166 Ausgaben im Vorjahr. Die Gesamtzahl der Beiträge einschließlich An- und Abmoderation, Themenüberblick etc. beläuft sich auf 32 957 gegenüber 32 334 im Vorjahr. In den Beiträgen wurden im Gesamtjahr 34 950 Länderpräsentationen und 11 586 Auftritte deutscher Politiker erfasst.

Zehn Themenkategorien

738 Stunden Nachrichten analysiert

2007 weniger Ausfälle durch besondere Ereignisse

* IPEM Institut für empirische Medienforschung, Köln.

① Themenstruktur 2005 bis 2007 der wichtigsten Nachrichtensendungen von ARD, ZDF, RTL und SAT.1

| | Tagesschau | | | heute | | | RTL aktuell | | | SAT.1 News | | |
|----------------------------|--------------|--------------|--------------|--------------|--------------|--------------|--------------|--------------|--------------|--------------|--------------|--------------|
| | 2005 | 2006 | 2007 | 2005 | 2006 | 2007 | 2005 | 2006 | 2007 | 2005 | 2006 | 2007 |
| Minuten gesamt | | | | | | | | | | | | |
| Politik | 2 870 | 2 936 | 2 759 | 2 830 | 2 819 | 2 696 | 1 728 | 1 381 | 1 470 | 1 738 | 1 551 | 1 151 |
| Wirtschaft | 366 | 326 | 401 | 458 | 389 | 514 | 377 | 342 | 407 | 474 | 412 | 429 |
| Gesellschaft/Justiz | 312 | 469 | 623 | 351 | 604 | 683 | 401 | 596 | 672 | 347 | 556 | 579 |
| Wissenschaft/Kultur | 330 | 253 | 288 | 658 | 376 | 439 | 555 | 310 | 297 | 600 | 282 | 333 |
| Unfall/Katastrophe | 398 | 247 | 212 | 604 | 406 | 381 | 808 | 542 | 641 | 769 | 539 | 545 |
| Kriminalität | 130 | 128 | 136 | 186 | 181 | 195 | 593 | 537 | 578 | 471 | 487 | 465 |
| Human Interest/Buntes | 75 | 111 | 103 | 250 | 299 | 340 | 737 | 1 220 | 1 263 | 653 | 1 201 | 1 120 |
| Sport | 498 | 545 | 453 | 937 | 880 | 765 | 1 188 | 1 349 | 1 371 | 784 | 583 | 468 |
| Wetter | 418 | 408 | 408 | 460 | 483 | 562 | 559 | 546 | 582 | 499 | 417 | 311 |
| Sonstiges | 310 | 284 | 293 | 543 | 514 | 510 | 500 | 514 | 499 | 383 | 336 | 267 |
| Gesamt | 5 705 | 5 706 | 5 677 | 7 277 | 6 951 | 7 084 | 7 446 | 7 335 | 7 781 | 6 717 | 6 363 | 5 668 |
| in % | | | | | | | | | | | | |
| Politik | 50 | 51 | 49 | 39 | 41 | 38 | 23 | 19 | 19 | 26 | 24 | 20 |
| Wirtschaft | 6 | 6 | 7 | 6 | 6 | 7 | 5 | 5 | 5 | 7 | 6 | 8 |
| Gesellschaft/Justiz | 5 | 8 | 11 | 5 | 9 | 10 | 5 | 8 | 9 | 5 | 9 | 10 |
| Wissenschaft/Kultur | 6 | 4 | 5 | 9 | 5 | 6 | 7 | 4 | 4 | 9 | 4 | 6 |
| Unfall/Katastrophe | 7 | 4 | 4 | 8 | 6 | 5 | 11 | 7 | 8 | 11 | 8 | 10 |
| Kriminalität | 2 | 2 | 2 | 3 | 3 | 3 | 8 | 7 | 7 | 7 | 8 | 8 |
| Human Interest/Buntes | 1 | 2 | 2 | 3 | 4 | 5 | 10 | 17 | 16 | 10 | 19 | 20 |
| Sport | 9 | 10 | 8 | 13 | 13 | 11 | 16 | 18 | 18 | 12 | 9 | 8 |
| Wetter | 7 | 7 | 7 | 6 | 7 | 8 | 8 | 7 | 7 | 7 | 7 | 5 |
| Sonstiges | 5 | 5 | 5 | 7 | 7 | 7 | 7 | 7 | 6 | 6 | 5 | 5 |
| Gesamt | 100 | 100 | 100 | 100 | 100 | 100 | 100 | 100 | 100 | 100 | 100 | 100 |
| Minuten pro Ausgabe | | | | | | | | | | | | |
| Politik | 8 | 8 | 8 | 8 | 8 | 7 | 5 | 4 | 4 | 5 | 4 | 3 |
| Wirtschaft | 1 | 1 | 1 | 1 | 1 | 1 | 1 | 1 | 1 | 1 | 1 | 1 |
| Gesellschaft/Justiz | 1 | 1 | 2 | 1 | 2 | 2 | 1 | 2 | 2 | 1 | 2 | 2 |
| Wissenschaft/Kultur | 1 | 1 | 1 | 2 | 1 | 1 | 2 | 1 | 1 | 2 | 1 | 1 |
| Unfall/Katastrophe | 1 | 1 | 1 | 2 | 1 | 1 | 2 | 1 | 2 | 2 | 1 | 1 |
| Kriminalität | 0 | 0 | 0 | 1 | 0 | 1 | 2 | 1 | 2 | 1 | 1 | 1 |
| Human Interest/Buntes | 0 | 0 | 0 | 1 | 1 | 1 | 2 | 3 | 3 | 2 | 3 | 3 |
| Sport | 1 | 1 | 1 | 3 | 2 | 2 | 3 | 4 | 4 | 2 | 2 | 1 |
| Wetter | 1 | 1 | 1 | 1 | 1 | 2 | 2 | 2 | 2 | 1 | 1 | 1 |
| Sonstiges | 1 | 1 | 1 | 1 | 1 | 1 | 1 | 1 | 1 | 1 | 1 | 1 |
| Gesamt | 16 | 16 | 16 | 20 | 19 | 19 | 20 | 20 | 21 | 18 | 17 | 16 |
| Anzahl der Ausgaben | 365 | 365 | 365 | 365 | 365 | 365 | 365 | 363 | 365 | 365 | 365 | 365 |

(Fortsetzung nächste Seite)

Umfang der Politik-berichterstattung unterscheidet die Fernsehnachrichten**Themenstrukturen**

Auch im Jahr 2007 unterschieden sich öffentlich-rechtliche von privaten Nachrichtensendungen hauptsächlich durch die stärkere Gewichtung von politischen gegenüber nichtpolitischen Themen. So entfiel in der „Tagesschau“ (2 759 Minuten) und in „heute“ (2 696 Minuten) deutlich mehr Sendezeit auf Politik als bei „RTL aktuell“ (1 470 Minuten) und „SAT.1 News“ (1 151 Minuten). An den Werten des Vorjahres gemessen, verringerte sich die Sendedauer der Politikberichterstattung bei ARD und ZDF etwas und bei SAT.1 auffällig, während sie bei RTL etwas anstieg. Die beiden öffentlich-rechtlichen Nachrichtenmagazine am Spätabend, „Tagesthemen“ (3 827 Minuten) und „heute-journal“ (4 009 Minuten), hatten wieder das umfangreichste Politikangebot, gegenüber 2006 war dieses in etwa gleich groß, im Vergleich zu 2005 etwas gesunken.

Vergleicht man den täglichen Minutenumfang, widmeten die beiden öffentlich-rechtlichen Hauptnachrichtensendungen „Tagesschau“ und „heute“ der Politik mit durchschnittlich acht bzw. sieben Minuten pro Ausgabe etwa doppelt soviel Sendezeit wie die beiden privaten Hauptnachrichtensendungen „RTL aktuell“ und „SAT.1 News“ mit nur vier bzw. drei Minuten (vgl. Abbildung 1). Die „Tagesthemen“ und das „heute-journal“ kamen wie im Vorjahr jeweils auf elf Minuten.

Im Jahr 2007 betrug der Politikanteil in der „Tagesschau“ 49 Prozent, in „heute“ waren es 38 Prozent, in „RTL aktuell“ 19 Prozent und in „SAT.1 News“ 20 Prozent (vgl. Abbildung 2). Die „Tagesthemen“ hatten einen Politikanteil von 42 Prozent

Doppelt soviel Politik bei ARD und ZDF

① Themenstruktur 2005 bis 2007 der wichtigsten Nachrichtensendungen von ARD, ZDF, RTL und SAT.1 (Fortsetzung)

| | Tagesthemen | | | heute-journal | | | Gesamt | | |
|----------------------------|-------------|-------|-------|---------------|-------|-------|--------|--------|--------|
| | 2005 | 2006 | 2007 | 2005 | 2006 | 2007 | 2005 | 2006 | 2007 |
| Minuten gesamt | | | | | | | | | |
| Politik | 4 366 | 3 969 | 3 827 | 4 541 | 3 958 | 4 009 | 18 072 | 16 613 | 15 912 |
| Wirtschaft | 919 | 759 | 886 | 1 141 | 869 | 1 103 | 3 734 | 3 096 | 3 740 |
| Gesellschaft/Justiz | 558 | 982 | 1 083 | 500 | 901 | 987 | 2 469 | 4 108 | 4 626 |
| Wissenschaft/Kultur | 949 | 550 | 640 | 1 004 | 605 | 688 | 4 095 | 2 377 | 2 685 |
| Unfall/Katastrophe | 516 | 239 | 197 | 700 | 296 | 285 | 3 795 | 2 269 | 2 261 |
| Kriminalität | 160 | 155 | 189 | 136 | 180 | 203 | 1 677 | 1 668 | 1 765 |
| Human Interest/Buntes | 251 | 331 | 322 | 220 | 346 | 476 | 2 186 | 3 508 | 3 623 |
| Sport | 657 | 713 | 626 | 373 | 475 | 405 | 4 437 | 4 543 | 4 087 |
| Wetter | 761 | 747 | 858 | 451 | 421 | 441 | 3 147 | 3 021 | 3 163 |
| Sonstiges | 432 | 413 | 401 | 436 | 390 | 418 | 2 604 | 2 450 | 2 388 |
| Gesamt | 9 569 | 8 858 | 9 028 | 9 503 | 8 440 | 9 014 | 46 216 | 43 653 | 44 251 |
| in % | | | | | | | | | |
| Politik | 46 | 45 | 42 | 48 | 47 | 44 | 39 | 38 | 36 |
| Wirtschaft | 10 | 9 | 10 | 12 | 10 | 12 | 8 | 7 | 8 |
| Gesellschaft/Justiz | 6 | 11 | 12 | 5 | 11 | 11 | 5 | 9 | 10 |
| Wissenschaft/Kultur | 10 | 6 | 7 | 11 | 7 | 8 | 9 | 5 | 6 |
| Unfall/Katastrophe | 5 | 3 | 2 | 7 | 4 | 3 | 8 | 5 | 5 |
| Kriminalität | 2 | 2 | 2 | 1 | 2 | 2 | 4 | 4 | 4 |
| Human Interest/Buntes | 3 | 4 | 4 | 2 | 4 | 5 | 5 | 8 | 8 |
| Sport | 7 | 8 | 7 | 4 | 6 | 4 | 10 | 10 | 9 |
| Wetter | 8 | 8 | 10 | 5 | 5 | 5 | 7 | 7 | 7 |
| Sonstiges | 5 | 5 | 4 | 5 | 5 | 5 | 6 | 6 | 5 |
| Gesamt | 100 | 100 | 100 | 100 | 100 | 100 | 100 | 100 | 100 |
| Minuten pro Ausgabe | | | | | | | | | |
| Politik | 12 | 11 | 11 | 13 | 11 | 11 | 8 | 8 | 7 |
| Wirtschaft | 3 | 2 | 2 | 3 | 3 | 3 | 2 | 1 | 2 |
| Gesellschaft/Justiz | 2 | 3 | 3 | 1 | 3 | 3 | 1 | 2 | 2 |
| Wissenschaft/Kultur | 3 | 2 | 2 | 3 | 2 | 2 | 2 | 1 | 1 |
| Unfall/Katastrophe | 1 | 1 | 1 | 2 | 1 | 1 | 2 | 1 | 1 |
| Kriminalität | 0 | 0 | 1 | 0 | 1 | 1 | 1 | 1 | 1 |
| Human Interest/Buntes | 1 | 1 | 1 | 1 | 1 | 1 | 1 | 2 | 2 |
| Sport | 2 | 2 | 2 | 1 | 1 | 1 | 2 | 2 | 2 |
| Wetter | 2 | 2 | 2 | 1 | 1 | 1 | 1 | 1 | 1 |
| Sonstiges | 1 | 1 | 1 | 1 | 1 | 1 | 1 | 1 | 1 |
| Gesamt | 27 | 25 | 25 | 27 | 24 | 25 | 21 | 20 | 20 |
| Anzahl der Ausgaben | 359 | 361 | 362 | 349 | 347 | 354 | 2 168 | 2 166 | 2 176 |

Untersuchungszeitraum: 1.1.-31.12.2007.

Untersuchte Sendungen: Tagesschau 20 Uhr; heute 19 Uhr; RTL aktuell; SAT.1 News; Tagesthemen; heute-journal.

Quelle: IFEM, Köln.

und das „heute-journal“ von 44 Prozent. Über die letzten drei Jahre gesehen weist der Politikanteil in den Nachrichtensendungen von ARD und ZDF insgesamt robuste Werte auf. Die geringen Schwankungen deuten eher auf den Einfluss temporärer Ereignisse als auf strukturelle Veränderungen hin. „RTL aktuell“ und „SAT.1 News“ hatten im Jahr des Regierungswechsels 2005 die höchsten Politikanteile. Seitdem ist vor allem bei SAT.1 ein stetiger Rückgang zu verzeichnen.

Profilunterschiede erneut bestätigt

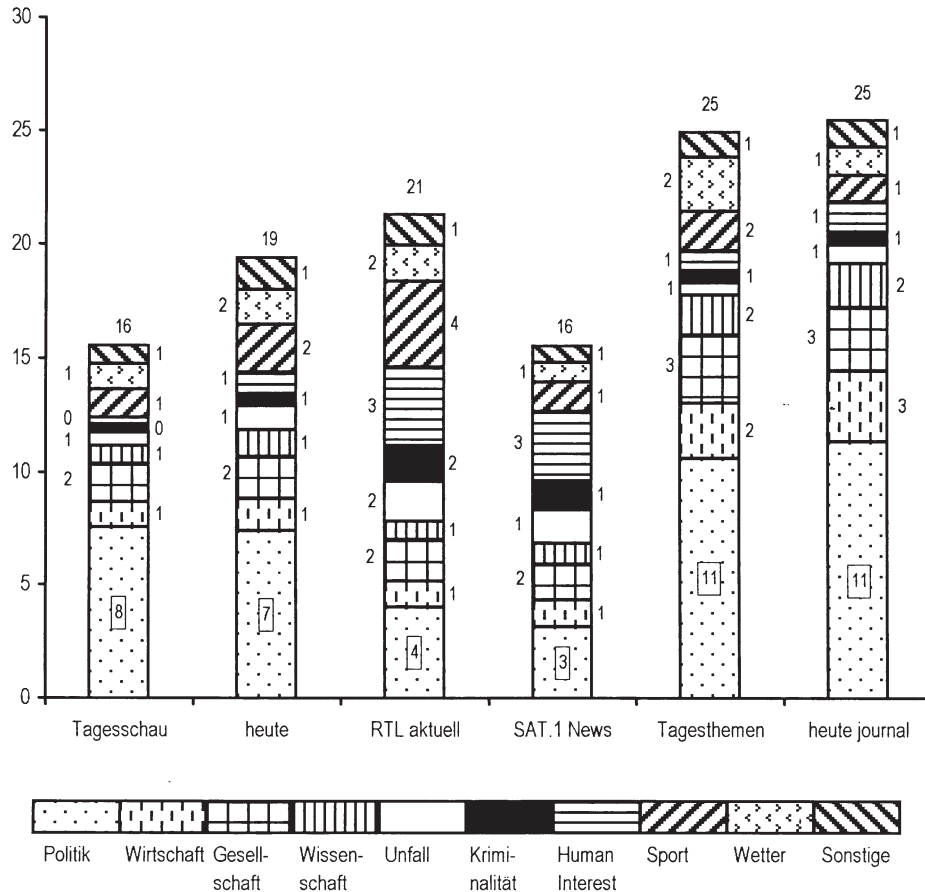
Der Befund, dass in den öffentlich-rechtlichen Nachrichtensendungen den Politikthemen mehr Sendezeit als allen anderen Themen eingeräumt wird, dagegen in den privaten Hauptnachrichten die Po-

litikberichterstattung verkürzt und dafür ausgiebiger über Unfälle/Katastrophen, Kriminalität, Human Interest/Alltag/Buntes und Sport berichtet wird, bestätigte sich auch 2007. Da alle Nachrichtensendungen ihre Themenauswahl unter gleichen Ereignisbedingungen treffen, lassen sich die auch anderweitig empirisch belegten Profilunterschiede (6) als Folge eines unterschiedlichen Verständnisses von gesellschaftlicher Relevanz und unterschiedlicher Funktion betrachten.

Fasst man die Politikberichterstattung im engeren Sinne und die Berichte über Wirtschaft und Gesellschaft/Justiz als relevante Themenbereiche des öffentlichen Lebens zusammen, entfielen darauf im Jahr 2007 in der „Tagesschau“ (67%) zwei Drittel und in „heute“ (55%) unverändert über die Hälfte der Sendezeit. In „RTL aktuell“ (33%) und „SAT.1 News“ (38%) lag der Anteil deutlich nied-

Abb. 1 Themenstruktur der Nachrichtensendungen 2007

Minuten pro Ausgabe



Untersuchungszeitraum: 1.1. bis 31.12.2007.

Untersuchte Sendungen: Tagesschau 20 Uhr; heute 19 Uhr; RTL aktuell; SAT.1 News; Tagesthemen; heute-journal.

Quelle: IFEM, Köln.

riger. Die „Tagesthemen“ (64%) und das „heute-journal“ (67%) erreichten wie im Vorjahr Werte um zwei Drittel der Sendezeit. Bei der im weiteren Sinne politisch, wirtschaftlich und gesellschaftlich als relevant verstandenen Berichterstattung bleibt damit der Abstand zwischen öffentlich-rechtlichen und privaten Nachrichten bestehen.

Mehrere Themenkomplexe bei nichtpolitischen Nachrichten

Die nichtpolitischen Nachrichten umfassen mehrere Themenkomplexe von unterschiedlicher Bedeutung. Dazu gehören die Berichte über Wissenschaft/Kultur, Unfall/Katastrophe, Kriminalität, Human Interest/Alltag/Buntes, Sport, Wetter und schließlich Sonstiges inkl. Moderation. Während auf Themen zu Wissenschaft und Kultur in den öffentlich-rechtlichen Nachrichtensendungen 2007 mehr Sendezeit entfiel, lagen die privaten Nachrichtensendungen bei Unfall/Katastrophe, Kriminalität und Human Interest/Alltag/Buntes wieder deutlich vorn. Bei „RTL aktuell“ erhielt außerdem der Sport anteilig wesentlich mehr Sendezeit als in anderen Sendungen, in den „Tagesthemen“ waren es die Wetterberichte.

Die Themenprofile von „RTL aktuell“ und „SAT.1 News“ im Jahr 2007 unterschieden sich kaum vom Vorjahr. Der nichtpolitische Teil der Nachrichten von „RTL aktuell“ bestand im Wesentlichen aus den beiden Themenkomplexen Human Interest/Alltag/Buntes (16%) und Sport (18%). Diesen Themen wurde jeweils fast soviel Sendezeit wie der Politikberichterstattung eingeräumt. Auch in den „SAT.1 News“ bildeten die Human-Interest-Themen (20%) das Gegengewicht zur Politikberichterstattung (20%).

Human Interest/Alltag/Buntes bei RTL und SAT.1 ebenso stark vertreten wie Politik

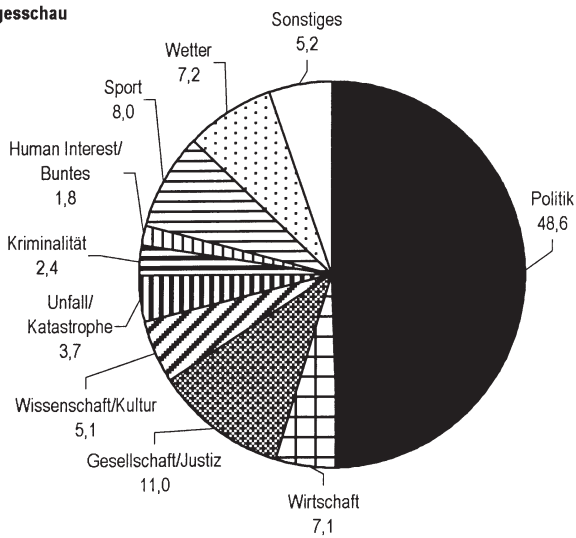
Themenstrukturen im Jahresverlauf

Temporäre Abweichungen der Themenprofile vom Jahresdurchschnittsprofil verursachten 2005 besonders die Tsunamikatastrophe, der Tod des Papstes, die Neuwahl eines deutschen Papstes sowie die Neuwahlen zum Bundestag, im Jahr 2006 war es die Fußball-WM in Deutschland. Auch 2007 zeigten sich erneut solche ereignisbedingten Effekte.

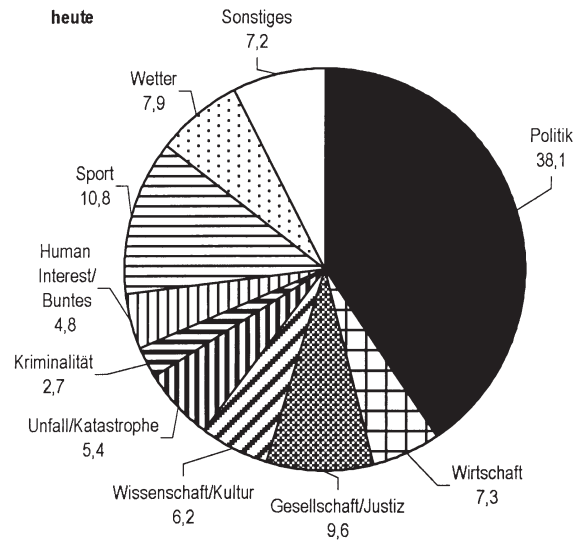
Abb. 2 Themenstruktur der Hauptnachrichtensendungen und Nachrichtenmagazine 2007

Anteile an der Sendedauer, in %

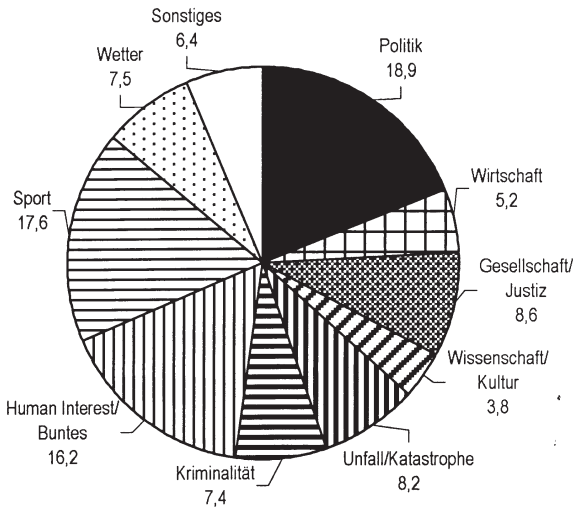
Tagesschau



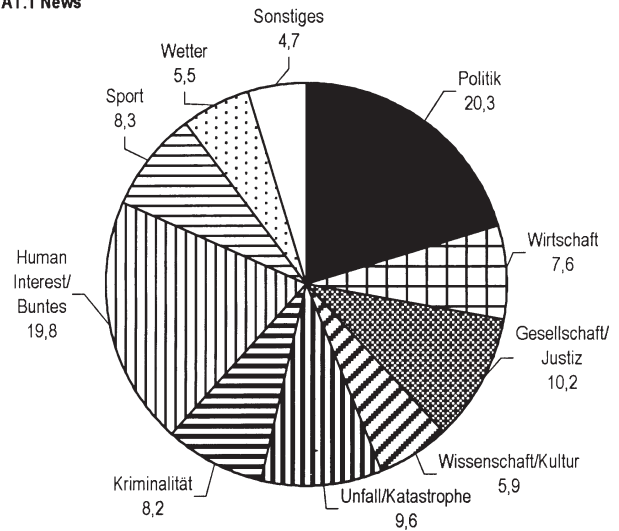
heute



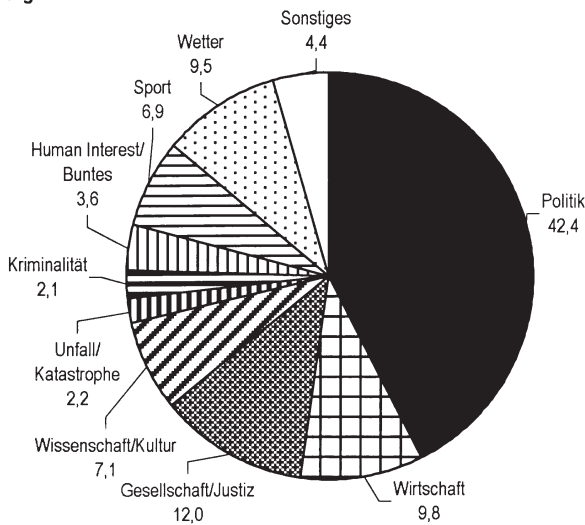
RTL aktuell



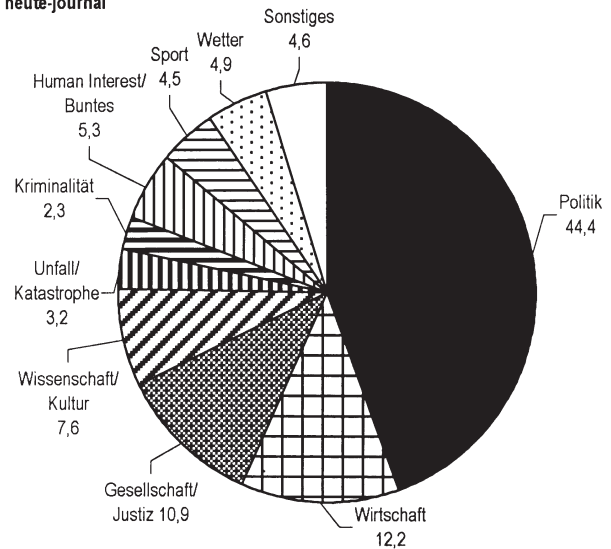
SAT.1 News



Tagesthemen



heute-journal



Untersuchungszeitraum: 1.1. bis 31.12.2007.

Untersuchte Sendungen: Tagesschau 20.00 Uhr; heute 19.00 Uhr; RTL aktuell; SAT.1 News; Tagesthemen; heute-journal.

Quelle: IFEM, Köln.

② Themenstruktur 2007 der wichtigsten Nachrichtensendungen von ARD, ZDF, RTL und SAT.1

Sendedauer in %

| | Januar | Februar | März | April | Mai | Juni | Juli | August | Sep- tember | Oktober | Novem- ber | Dezem- ber | Gesamt |
|-----------------------|--------|---------|------|-------|-----|------|------|--------|----------------|---------|---------------|---------------|--------|
| Tagesschau | | | | | | | | | | | | | |
| Politik | 53 | 48 | 49 | 47 | 55 | 54 | 49 | 41 | 48 | 44 | 46 | 48 | 49 |
| Wirtschaft | 7 | 8 | 11 | 9 | 6 | 4 | 6 | 9 | 7 | 8 | 5 | 6 | 7 |
| Gesellschaft/Justiz | 7 | 10 | 11 | 8 | 10 | 12 | 10 | 11 | 7 | 16 | 18 | 12 | 11 |
| Wissenschaft/Kultur | 3 | 5 | 3 | 9 | 4 | 5 | 5 | 4 | 6 | 7 | 4 | 6 | 5 |
| Unfall/Katastrophe | 5 | 2 | 2 | 3 | 1 | 3 | 5 | 9 | 3 | 3 | 6 | 2 | 4 |
| Kriminalität | 1 | 2 | 1 | 4 | 1 | 2 | 1 | 2 | 3 | 3 | 4 | 5 | 2 |
| Human Interest/Buntes | 2 | 4 | 2 | 1 | 2 | 2 | 1 | 2 | 1 | 2 | 2 | 2 | 2 |
| Sport | 9 | 9 | 8 | 8 | 8 | 5 | 11 | 10 | 11 | 6 | 4 | 8 | 8 |
| Wetter | 7 | 7 | 7 | 7 | 7 | 7 | 7 | 7 | 7 | 7 | 7 | 8 | 7 |
| Sonstiges | 5 | 6 | 5 | 5 | 5 | 5 | 5 | 5 | 5 | 5 | 5 | 5 | 5 |
| Gesamt | 100 | 100 | 100 | 100 | 100 | 100 | 100 | 100 | 100 | 100 | 100 | 100 | 100 |
| heute | | | | | | | | | | | | | |
| Politik | 39 | 38 | 42 | 40 | 44 | 41 | 32 | 31 | 39 | 36 | 35 | 39 | 38 |
| Wirtschaft | 8 | 8 | 9 | 9 | 7 | 5 | 6 | 8 | 8 | 8 | 6 | 5 | 7 |
| Gesellschaft/Justiz | 7 | 10 | 9 | 6 | 8 | 10 | 9 | 9 | 7 | 13 | 17 | 13 | 10 |
| Wissenschaft/Kultur | 6 | 6 | 5 | 8 | 7 | 7 | 8 | 5 | 5 | 8 | 5 | 5 | 6 |
| Unfall/Katastrophe | 6 | 3 | 4 | 4 | 2 | 5 | 8 | 12 | 5 | 5 | 6 | 3 | 5 |
| Kriminalität | 1 | 3 | 2 | 4 | 2 | 2 | 1 | 2 | 4 | 3 | 6 | 4 | 3 |
| Human Interest/Buntes | 4 | 7 | 4 | 4 | 6 | 5 | 4 | 4 | 5 | 4 | 4 | 9 | 5 |
| Sport | 12 | 12 | 12 | 10 | 10 | 9 | 14 | 12 | 12 | 9 | 8 | 9 | 11 |
| Wetter | 10 | 6 | 6 | 7 | 8 | 8 | 10 | 9 | 8 | 8 | 7 | 7 | 8 |
| Sonstiges | 8 | 7 | 7 | 7 | 7 | 7 | 7 | 7 | 7 | 7 | 7 | 7 | 7 |
| Gesamt | 100 | 100 | 100 | 100 | 100 | 100 | 100 | 100 | 100 | 100 | 100 | 100 | 100 |
| RTL aktuell | | | | | | | | | | | | | |
| Politik | 17 | 19 | 20 | 20 | 23 | 23 | 20 | 15 | 19 | 16 | 18 | 18 | 19 |
| Wirtschaft | 7 | 5 | 5 | 5 | 4 | 4 | 6 | 6 | 7 | 6 | 4 | 4 | 5 |
| Gesellschaft/Justiz | 6 | 7 | 8 | 6 | 7 | 10 | 9 | 10 | 7 | 12 | 14 | 8 | 9 |
| Wissenschaft/Kultur | 3 | 5 | 5 | 5 | 4 | 3 | 4 | 3 | 3 | 5 | 3 | 3 | 4 |
| Unfall/Katastrophe | 12 | 6 | 7 | 7 | 6 | 8 | 11 | 13 | 6 | 10 | 6 | 6 | 8 |
| Kriminalität | 9 | 10 | 8 | 11 | 4 | 3 | 4 | 7 | 8 | 8 | 6 | 11 | 7 |
| Human Interest/Buntes | 15 | 18 | 14 | 17 | 18 | 18 | 13 | 15 | 17 | 14 | 16 | 19 | 16 |
| Sport | 17 | 17 | 18 | 17 | 20 | 16 | 19 | 18 | 18 | 17 | 18 | 16 | 18 |
| Wetter | 8 | 7 | 7 | 8 | 7 | 8 | 7 | 7 | 7 | 7 | 8 | 8 | 7 |
| Sonstiges | 6 | 6 | 6 | 6 | 6 | 7 | 7 | 6 | 7 | 7 | 7 | 7 | 6 |
| Gesamt | 100 | 100 | 100 | 100 | 100 | 100 | 100 | 100 | 100 | 100 | 100 | 100 | 100 |

(Fortsetzung nächste Seite)

Unter diesem Aspekt gilt das Hauptinteresse den Themenbereichen Politik, Katastrophen, Human Interest und Sport (vgl. Tabellen 2 und 3).

G8-Gipfel brachte 2007 den Höchstwert für Politikberichterstattung

Trotz temporärer Schwankungen im Jahresverlauf, die bei den öffentlich-rechtlichen Nachrichtenmagazinen stärker waren als bei den öffentlich-rechtlichen und den privaten Hauptnachrichten, blieb der Abstand zwischen den Sendergruppen in den Monaten annähernd gleich. Gegenüber dem Jahr 2006, in dem die Fußball-WM der Politik zeitweilig erhebliche Sendezeit entzogen hatte, die allerdings in der zweiten Jahreshälfte, unter anderem durch die Berichte über den Libanonkrieg, wieder ausgeglichen wurden, fielen die Schwankungen 2007 geringer aus. Den Höchstwert erreichte die Politikberichterstattung im Juni anlässlich des G8-Gipfels von Heiligendamm – dem politischen Spitzenereignis des Jahres 2007 – im „heute-journal“ (vgl. Abbildung 3).

Im Monatsverlauf der Sportberichterstattung zeigt sich der hohe Stellenwert, den RTL dem Sport als feste Rubrik in seiner Hauptnachrichtensendung kontinuierlich einräumt. In allen Monaten war die Sportberichterstattung in „RTL aktuell“ umfangreicher als in den anderen Nachrichtensendungen (vgl. Abbildung 4). Die stärksten Schwankungen gab es in den Sommermonaten. Im Juni sank der Sportumfang nicht nur bei RTL, sondern auch bei allen übrigen Sendern. Im Juli dagegen stieg die Sportberichterstattung, vor allem durch die Dopingfälle bei der Tour de France, bei allen Sendern sprunghaft an. Dabei kam es zu Jahreshöchstwerten der Sportberichterstattung im „heute-journal“, in den „Tagesthemen“ und in „heute“, während die Politikberichterstattung etwas zurückging.

Hoher Stellenwert des Sports für RTL-Nachrichten

② Themenstruktur 2007 der wichtigsten Nachrichtensendungen von ARD, ZDF, RTL und SAT.1 (Fortsetzung)

Sendedauer in %

| | Januar | Februar | März | April | Mai | Juni | Juli | August | Sep- tember | Oktober | Novem- ber | Dezem- ber | Gesamt |
|-----------------------|--------------|--------------|--------------|--------------|--------------|--------------|--------------|--------------|----------------|--------------|---------------|---------------|---------------|
| SAT.1 News | | | | | | | | | | | | | |
| Politik | 22 | 22 | 24 | 22 | 23 | 29 | 17 | 16 | 20 | 14 | 17 | 18 | 20 |
| Wirtschaft | 9 | 7 | 9 | 7 | 8 | 3 | 8 | 7 | 8 | 7 | 6 | 8 | 8 |
| Gesellschaft/Justiz | 6 | 11 | 11 | 7 | 9 | 14 | 9 | 9 | 10 | 14 | 16 | 8 | 10 |
| Wissenschaft/Kultur | 5 | 7 | 5 | 8 | 5 | 6 | 10 | 5 | 4 | 6 | 5 | 5 | 6 |
| Unfall/Katastrophe | 11 | 7 | 6 | 7 | 6 | 9 | 15 | 17 | 5 | 14 | 11 | 7 | 10 |
| Kriminalität | 7 | 8 | 7 | 14 | 6 | 4 | 5 | 9 | 9 | 10 | 10 | 10 | 8 |
| Human Interest/Buntes | 23 | 19 | 19 | 16 | 22 | 22 | 17 | 17 | 22 | 17 | 16 | 28 | 20 |
| Sport | 5 | 9 | 8 | 8 | 10 | 5 | 9 | 10 | 11 | 8 | 9 | 7 | 8 |
| Wetter | 6 | 5 | 5 | 6 | 7 | 6 | 7 | 6 | 6 | 4 | 4 | 3 | 5 |
| Sonstiges | 5 | 5 | 5 | 6 | 4 | 3 | 3 | 4 | 5 | 5 | 6 | 5 | 5 |
| Gesamt | 100 | 100 | 100 | 100 | 100 | 100 | 100 | 100 | 100 | 100 | 100 | 100 | 100 |
| Tagesthemen | | | | | | | | | | | | | |
| Politik | 44 | 37 | 48 | 42 | 47 | 49 | 40 | 41 | 43 | 38 | 37 | 41 | 42 |
| Wirtschaft | 11 | 12 | 11 | 13 | 10 | 5 | 10 | 11 | 10 | 10 | 9 | 5 | 10 |
| Gesellschaft/Justiz | 9 | 12 | 12 | 10 | 10 | 11 | 12 | 14 | 5 | 14 | 20 | 16 | 12 |
| Wissenschaft/Kultur | 5 | 8 | 5 | 9 | 6 | 9 | 8 | 4 | 9 | 11 | 5 | 6 | 7 |
| Unfall/Katastrophe | 4 | 2 | 2 | 1 | 1 | 1 | 3 | 6 | 1 | 2 | 2 | 1 | 2 |
| Kriminalität | 1 | 2 | 1 | 2 | 1 | 2 | 1 | 1 | 3 | 2 | 4 | 5 | 2 |
| Human Interest/Buntes | 5 | 6 | 2 | 4 | 4 | 3 | 2 | 3 | 3 | 3 | 4 | 4 | 4 |
| Sport | 7 | 8 | 6 | 6 | 8 | 6 | 12 | 6 | 10 | 5 | 5 | 6 | 7 |
| Wetter | 10 | 9 | 9 | 9 | 9 | 10 | 9 | 9 | 10 | 9 | 10 | 10 | 10 |
| Sonstiges | 4 | 4 | 4 | 5 | 4 | 5 | 4 | 4 | 5 | 4 | 4 | 5 | 4 |
| Gesamt | 100 | 100 | 100 | 100 | 100 | 100 | 100 | 100 | 100 | 100 | 100 | 100 | 100 |
| heute-journal | | | | | | | | | | | | | |
| Politik | 46 | 43 | 49 | 48 | 46 | 50 | 37 | 36 | 47 | 46 | 39 | 47 | 44 |
| Wirtschaft | 12 | 12 | 15 | 14 | 11 | 12 | 14 | 15 | 11 | 10 | 9 | 11 | 12 |
| Gesellschaft/Justiz | 11 | 10 | 8 | 6 | 9 | 11 | 10 | 11 | 8 | 14 | 20 | 12 | 11 |
| Wissenschaft/Kultur | 6 | 8 | 7 | 9 | 10 | 7 | 7 | 5 | 9 | 9 | 8 | 7 | 8 |
| Unfall/Katastrophe | 5 | 2 | 1 | 2 | 1 | 1 | 5 | 10 | 2 | 4 | 3 | 1 | 3 |
| Kriminalität | 1 | 3 | 2 | 4 | 2 | 1 | 1 | 3 | 4 | 2 | 3 | 3 | 2 |
| Human Interest/Buntes | 6 | 8 | 5 | 4 | 7 | 5 | 5 | 6 | 5 | 4 | 4 | 5 | 5 |
| Sport | 5 | 5 | 2 | 4 | 6 | 3 | 12 | 4 | 5 | 3 | 3 | 2 | 4 |
| Wetter | 5 | 5 | 5 | 6 | 5 | 5 | 5 | 5 | 5 | 5 | 5 | 5 | 5 |
| Sonstiges | 4 | 5 | 4 | 5 | 4 | 4 | 5 | 5 | 4 | 5 | 5 | 6 | 5 |
| Gesamt | 100 | 100 | 100 | 100 | 100 | 100 | 100 | 100 | 100 | 100 | 100 | 100 | 100 |
| Gesamt | 3 908 | 3 424 | 3 887 | 3 595 | 3 848 | 3 664 | 3 873 | 3 767 | 3 558 | 3 737 | 3 603 | 3 387 | 44 251 |

Untersuchungszeitraum: 1.1.–31.12.2007.

Untersuchte Sendungen: Tagesschau 20 Uhr; heute 19 Uhr; RTL aktuell; SAT.1 News; Tagesthemen; heute-journal.

Quelle: IFEM, Köln.

Bunte Themen fester Bestandteil der privaten Nachrichten

Verfolgt man den Themenbereich Human Interest/Alltag/Buntes über die Monate, zeigt sich, dass diese Themen ein regelmäßiger und fester Bestandteil der privaten Nachrichtensendungen sind, in den öffentlich-rechtlichen Nachrichten dagegen keine vergleichbar starke Rolle spielen. In allen Monaten entfielen die höchsten Werte auf „RTL aktuell“ und „SAT.1 News“ (vgl. Abbildung 5). Den geringsten Umfang an bunten Themen hatte die „Tagesschau“. Die Spitzenwerte dieser Themen fielen bei weitgehend ähnlich gerichteten Schwankungen der Sender in die Monate März (Eisbär Knut), Mai (Verschwundenes Kind Maddy) und Dezember (Weihnachten).

Themengebiet Politik

Im Folgenden werden die Inhalte der Nachrichtenangebote differenzierter betrachtet. Verglichen werden dazu die Sachgebiete unterhalb der Ebene der Hauptthemenkategorien. (7) Dabei sind vor allem diejenigen Themenbereiche von Interesse, in denen sich die öffentlich-rechtlichen von den privaten Nachrichten strukturell am deutlichsten unterscheiden.

Betrachtet man zunächst die Politikberichterstattung differenzierter, zeigt sich, in welchem Umfang die Sender über deutsche Politik und über internationale Politik berichteten. Danach umfasste im Jahr 2007 die Berichterstattung über deutsche Politik insgesamt 7 860 Minuten Sendedauer (vgl. Ta-

Differenzierung nach deutscher und internationaler Politik

③ Themenstruktur 2007 der wichtigsten Nachrichtensendungen von ARD, ZDF, RTL und SAT.1

Sendedauer in Minuten

| | Januar | Februar | März | April | Mai | Juni | Juli | August | Sep- tember | Oktober | Novem- ber | Dezem- ber | Gesamt |
|-----------------------|--------|---------|------|-------|-----|------|------|--------|----------------|---------|---------------|---------------|--------|
| Tagesschau | | | | | | | | | | | | | |
| Politik | 258 | 211 | 237 | 219 | 268 | 253 | 237 | 200 | 225 | 213 | 214 | 225 | 2 759 |
| Wirtschaft | 32 | 36 | 54 | 40 | 29 | 20 | 27 | 42 | 34 | 39 | 22 | 26 | 401 |
| Gesellschaft/Justiz | 34 | 42 | 51 | 37 | 48 | 54 | 50 | 54 | 33 | 79 | 86 | 54 | 623 |
| Wissenschaft/Kultur | 13 | 22 | 17 | 43 | 21 | 23 | 23 | 17 | 30 | 33 | 20 | 27 | 288 |
| Unfall/Katastrophe | 25 | 10 | 10 | 12 | 5 | 16 | 27 | 46 | 15 | 13 | 26 | 8 | 212 |
| Kriminalität | 6 | 7 | 5 | 17 | 6 | 9 | 6 | 9 | 14 | 13 | 19 | 25 | 136 |
| Human Interest/Buntes | 10 | 17 | 9 | 6 | 9 | 11 | 4 | 9 | 4 | 8 | 7 | 8 | 103 |
| Sport | 43 | 39 | 39 | 37 | 37 | 22 | 53 | 50 | 51 | 28 | 18 | 35 | 453 |
| Wetter | 35 | 30 | 35 | 33 | 36 | 33 | 35 | 35 | 34 | 35 | 34 | 35 | 408 |
| Sonstiges | 26 | 24 | 26 | 25 | 24 | 25 | 24 | 24 | 24 | 25 | 23 | 23 | 293 |
| Gesamt | 482 | 439 | 482 | 468 | 483 | 467 | 486 | 486 | 464 | 486 | 469 | 466 | 5 677 |
| heute | | | | | | | | | | | | | |
| Politik | 246 | 199 | 251 | 234 | 273 | 244 | 210 | 202 | 220 | 214 | 193 | 209 | 2 696 |
| Wirtschaft | 51 | 41 | 54 | 53 | 41 | 29 | 42 | 52 | 43 | 48 | 31 | 27 | 514 |
| Gesellschaft/Justiz | 41 | 55 | 51 | 33 | 47 | 61 | 56 | 60 | 41 | 76 | 94 | 69 | 683 |
| Wissenschaft/Kultur | 36 | 30 | 30 | 49 | 41 | 44 | 49 | 34 | 31 | 45 | 25 | 25 | 439 |
| Unfall/Katastrophe | 40 | 17 | 23 | 21 | 14 | 29 | 50 | 78 | 28 | 32 | 34 | 15 | 381 |
| Kriminalität | 9 | 14 | 14 | 25 | 11 | 9 | 9 | 11 | 23 | 17 | 32 | 21 | 195 |
| Human Interest/Buntes | 23 | 35 | 21 | 23 | 35 | 33 | 29 | 25 | 28 | 21 | 21 | 46 | 340 |
| Sport | 73 | 62 | 71 | 60 | 65 | 55 | 92 | 76 | 66 | 51 | 46 | 48 | 765 |
| Wetter | 60 | 33 | 38 | 42 | 48 | 48 | 67 | 59 | 43 | 48 | 39 | 37 | 562 |
| Sonstiges | 48 | 38 | 41 | 42 | 45 | 44 | 45 | 46 | 42 | 40 | 39 | 39 | 510 |
| Gesamt | 628 | 523 | 596 | 581 | 619 | 595 | 650 | 644 | 564 | 593 | 556 | 535 | 7 084 |
| RTL aktuell | | | | | | | | | | | | | |
| Politik | 117 | 117 | 136 | 129 | 150 | 136 | 133 | 100 | 119 | 104 | 112 | 118 | 1 470 |
| Wirtschaft | 49 | 29 | 38 | 30 | 29 | 22 | 38 | 39 | 44 | 37 | 26 | 26 | 407 |
| Gesellschaft/Justiz | 44 | 45 | 59 | 36 | 47 | 58 | 59 | 68 | 44 | 75 | 87 | 49 | 672 |
| Wissenschaft/Kultur | 20 | 28 | 35 | 32 | 24 | 18 | 27 | 18 | 21 | 32 | 22 | 21 | 297 |
| Unfall/Katastrophe | 82 | 40 | 51 | 47 | 42 | 48 | 72 | 82 | 37 | 62 | 38 | 40 | 641 |
| Kriminalität | 61 | 65 | 57 | 71 | 29 | 17 | 24 | 47 | 52 | 49 | 36 | 69 | 578 |
| Human Interest/Buntes | 102 | 111 | 96 | 112 | 123 | 108 | 88 | 100 | 109 | 88 | 102 | 124 | 1 263 |
| Sport | 113 | 103 | 128 | 114 | 131 | 92 | 129 | 117 | 115 | 112 | 112 | 105 | 1 371 |
| Wetter | 52 | 43 | 50 | 52 | 49 | 45 | 48 | 47 | 47 | 47 | 52 | 50 | 582 |
| Sonstiges | 43 | 38 | 42 | 38 | 42 | 38 | 46 | 41 | 42 | 42 | 45 | 44 | 499 |
| Gesamt | 683 | 620 | 691 | 663 | 665 | 582 | 664 | 659 | 632 | 647 | 631 | 645 | 7 781 |

(Fortsetzung nächste Seite)

belle 4). Davon entfiel die meiste Sendezeit auf das „heute-journal“ (1 954 Minuten) und auf die „Tagesthemen“ (1 875 Minuten), gefolgt von „Tagesschau“ (1 314 Minuten) und „heute“ (1 280 Minuten). Erheblich geringer war die Sendezeit in „RTL aktuell“ (774 Minuten) und „SAT.1 News“ (662 Minuten). Die meiste Sendezeit für deutsche Politik entfiel auf Berichte über das Politikgeschehen der verschiedenen Ressorts (4 479 Minuten). Den größten Anteil erhielt die Innenpolitik (1 204 Minuten). An zweiter Stelle folgten die Wirtschaftsressorts (hier zusammengefasst: Wirtschaft, Finanzen, Verkehr, Landwirtschaft mit 803 Minuten), danach rangierten deutsche Außenpolitik (635 Minuten), Arbeit und Soziales (487 Minuten) und Jugend/Familie/Frauen (400 Minuten). Die im Vorjahr noch stark beachtete Gesundheitspolitik ging 2007 von 739 auf 233 Minuten zurück. Geringere Sendezeit-

anteile erhielten die Politikressorts Bildung/Wissenschaft/Forschung, Europapolitik und Verteidigung. Dabei ist allerdings zu berücksichtigen, dass die Europapolitik weniger als Ressortpolitik, sondern überwiegend im Kontext der EU-Politik erscheint und Verteidigungspolitik je nach inhaltlichem Schwerpunkt auch in die Kategorien Außenpolitik, Internationale Beziehungen, Terrorismusbekämpfung eingeht.

Neben der Ressortpolitik als Teil der sachpolitischen Nachrichten entfielen auf den Komplex Parteienpolitik/Institutionen insgesamt 2 793 Minuten. Etwa die Hälfte davon galt Berichten über Parteien,

**Fast 2 800 Minuten
über Parteienpolitik/
Institutionen**

③ Themenstruktur 2007 der wichtigsten Nachrichtensendungen von ARD, ZDF, RTL und SAT.1 (Fortsetzung)

Sendedauer in Minuten

| | Januar | Februar | März | April | Mai | Juni | Juli | August | Sep- tember | Oktober | Novem- ber | Dezem- ber | Gesamt |
|-----------------------|--------------|--------------|--------------|--------------|--------------|--------------|--------------|--------------|----------------|--------------|---------------|---------------|---------------|
| SAT.1 News | | | | | | | | | | | | | |
| Politik | 116 | 112 | 134 | 103 | 104 | 128 | 73 | 72 | 84 | 65 | 77 | 85 | 1 151 |
| Wirtschaft | 49 | 36 | 53 | 35 | 38 | 15 | 34 | 33 | 36 | 32 | 30 | 38 | 429 |
| Gesellschaft/Justiz | 31 | 53 | 61 | 32 | 43 | 61 | 41 | 41 | 41 | 66 | 73 | 36 | 579 |
| Wissenschaft/Kultur | 29 | 34 | 27 | 36 | 22 | 25 | 45 | 25 | 17 | 28 | 25 | 21 | 333 |
| Unfall/Katastrophe | 60 | 34 | 35 | 33 | 29 | 39 | 66 | 79 | 23 | 66 | 48 | 32 | 545 |
| Kriminalität | 37 | 41 | 36 | 67 | 27 | 17 | 22 | 39 | 38 | 46 | 47 | 47 | 465 |
| Human Interest/Buntes | 119 | 98 | 104 | 76 | 101 | 96 | 76 | 77 | 96 | 77 | 72 | 127 | 1 120 |
| Sport | 29 | 44 | 46 | 37 | 44 | 21 | 42 | 44 | 46 | 39 | 44 | 33 | 468 |
| Wetter | 31 | 26 | 29 | 27 | 30 | 28 | 29 | 29 | 27 | 21 | 18 | 16 | 311 |
| Sonstiges | 25 | 26 | 30 | 27 | 18 | 14 | 13 | 20 | 21 | 23 | 27 | 24 | 267 |
| Gesamt | 526 | 505 | 555 | 474 | 455 | 445 | 440 | 458 | 428 | 462 | 461 | 459 | 5 668 |
| Tagesthemen | | | | | | | | | | | | | |
| Politik | 344 | 261 | 375 | 304 | 378 | 372 | 321 | 297 | 309 | 308 | 280 | 278 | 3 827 |
| Wirtschaft | 86 | 86 | 88 | 91 | 79 | 40 | 79 | 77 | 75 | 81 | 67 | 36 | 886 |
| Gesellschaft/Justiz | 74 | 83 | 90 | 75 | 81 | 80 | 93 | 101 | 39 | 113 | 148 | 106 | 1 083 |
| Wissenschaft/Kultur | 35 | 54 | 36 | 64 | 50 | 69 | 61 | 31 | 68 | 91 | 37 | 44 | 640 |
| Unfall/Katastrophe | 28 | 11 | 13 | 10 | 5 | 7 | 25 | 46 | 11 | 19 | 15 | 8 | 197 |
| Kriminalität | 8 | 15 | 7 | 15 | 12 | 12 | 6 | 10 | 19 | 18 | 32 | 35 | 189 |
| Human Interest/Buntes | 38 | 39 | 19 | 29 | 35 | 24 | 15 | 22 | 21 | 24 | 32 | 25 | 322 |
| Sport | 52 | 53 | 48 | 40 | 61 | 42 | 93 | 45 | 70 | 42 | 41 | 40 | 626 |
| Wetter | 77 | 65 | 71 | 68 | 75 | 73 | 74 | 63 | 73 | 74 | 74 | 70 | 858 |
| Sonstiges | 35 | 30 | 33 | 33 | 35 | 36 | 36 | 31 | 34 | 33 | 32 | 31 | 401 |
| Gesamt | 776 | 699 | 779 | 729 | 811 | 754 | 803 | 725 | 718 | 802 | 759 | 674 | 9 028 |
| heute-journal | | | | | | | | | | | | | |
| Politik | 372 | 273 | 387 | 325 | 372 | 410 | 311 | 288 | 352 | 344 | 288 | 288 | 4 009 |
| Wirtschaft | 100 | 77 | 115 | 93 | 92 | 101 | 115 | 122 | 79 | 75 | 66 | 66 | 1 103 |
| Gesellschaft/Justiz | 91 | 65 | 67 | 44 | 71 | 94 | 80 | 89 | 63 | 101 | 149 | 73 | 987 |
| Wissenschaft/Kultur | 46 | 51 | 54 | 59 | 84 | 60 | 58 | 43 | 67 | 65 | 59 | 42 | 688 |
| Unfall/Katastrophe | 37 | 10 | 11 | 11 | 9 | 12 | 40 | 80 | 19 | 28 | 21 | 6 | 285 |
| Kriminalität | 6 | 17 | 16 | 24 | 13 | 11 | 8 | 20 | 29 | 14 | 25 | 19 | 203 |
| Human Interest/Buntes | 49 | 50 | 43 | 26 | 53 | 39 | 39 | 48 | 39 | 30 | 29 | 31 | 476 |
| Sport | 37 | 31 | 19 | 28 | 46 | 21 | 104 | 28 | 35 | 19 | 21 | 15 | 405 |
| Wetter | 41 | 33 | 38 | 38 | 39 | 38 | 39 | 40 | 36 | 35 | 35 | 28 | 441 |
| Sonstiges | 35 | 31 | 35 | 31 | 36 | 36 | 38 | 36 | 33 | 35 | 35 | 38 | 418 |
| Gesamt | 813 | 638 | 785 | 680 | 815 | 822 | 831 | 795 | 752 | 746 | 729 | 608 | 9 014 |
| Gesamt | 3 908 | 3 424 | 3 887 | 3 595 | 3 848 | 3 664 | 3 873 | 3 767 | 3 558 | 3 737 | 3 603 | 3 387 | 44 251 |

Untersuchungszeitraum: 1.1.-31.12.2007.

Untersuchte Sendungen: Tagesschau 20 Uhr; heute 19 Uhr; RTL aktuell; SAT.1 News; Tagesthemen; heute-journal.

Quelle: IFEM, Köln.

Parteitage, Wahlen und Umfragen (1 331 Minuten). Wie schon in den Vorjahren fanden sich die Berichte über Umfragen (247 Minuten) fast ausschließlich bei ARD und ZDF. Mehr Sendezeit als im Vorjahr wurde für Berichte über Bundesländer, Bundesrat, Parlament, Regierung (920 Minuten) sowie über Personalien/Affären (542 Minuten) aufgewendet. Sonstige Berichte zur deutschen Politik, darin eingeschlossen auch Zeitgeschichte, umfassen zusammen 588 Minuten.

Höchster Anteil deutscher Politik bei „Tagesschau“

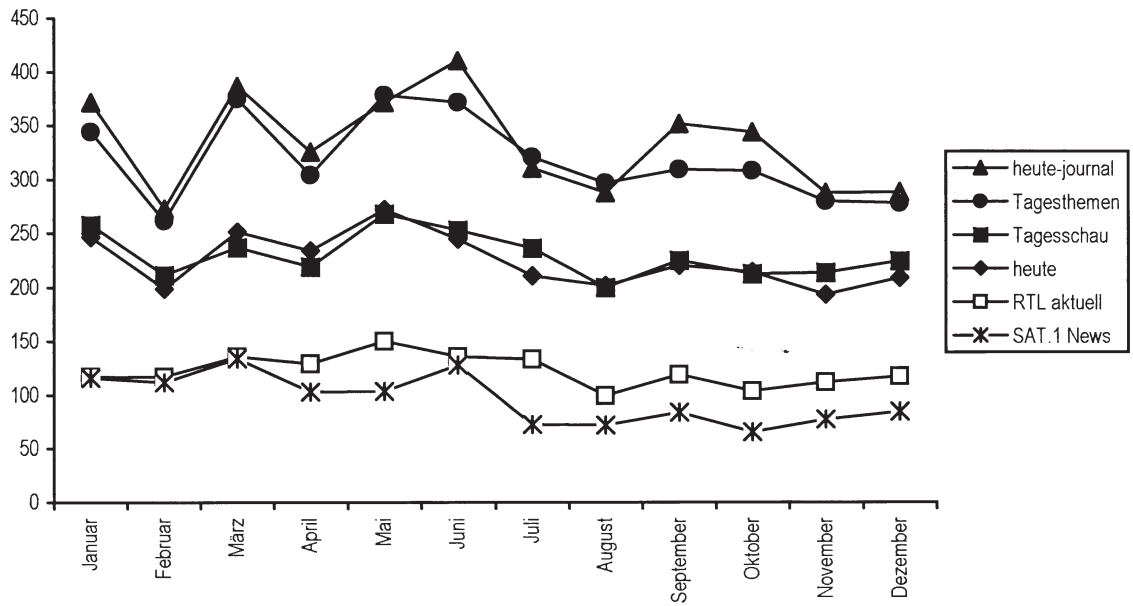
Im Bereich der Berichterstattung über deutsche Politik lagen die Sendezeitanteile der öffentlich-rechtlichen Nachrichtensendungen etwa doppelt so hoch

wie die der privaten Nachrichtensendungen. Der deutschen Politik widmete die „Tagesschau“ (23,2%) unter allen Nachrichtensendungen auch 2007 den höchsten Prozentanteil, bei „heute“ waren es 18,1 Prozent der Gesamtsendedauer. Weit unter diesen Werten rangierten „RTL aktuell“ mit 10,0 Prozent und „SAT.1 News“ mit 11,7 Prozent. Auch die beiden Nachrichtenmagazine „Tagesthemen“ (20,8%) und „heute-journal“ (21,7%) wiesen erheblich höhere Anteile auf.

Internationale Politik

Die Berichterstattung über internationale Politik erreichte 2007 mit insgesamt 8 052 Minuten nicht den Umfang des Vorjahres (8 375 Minuten). Betracht-

Abb. 3 Politikberichterstattung 2007 in den wichtigsten Nachrichtensendungen von ARD, ZDF, RTL und SAT.1
Sendedauer in Min.

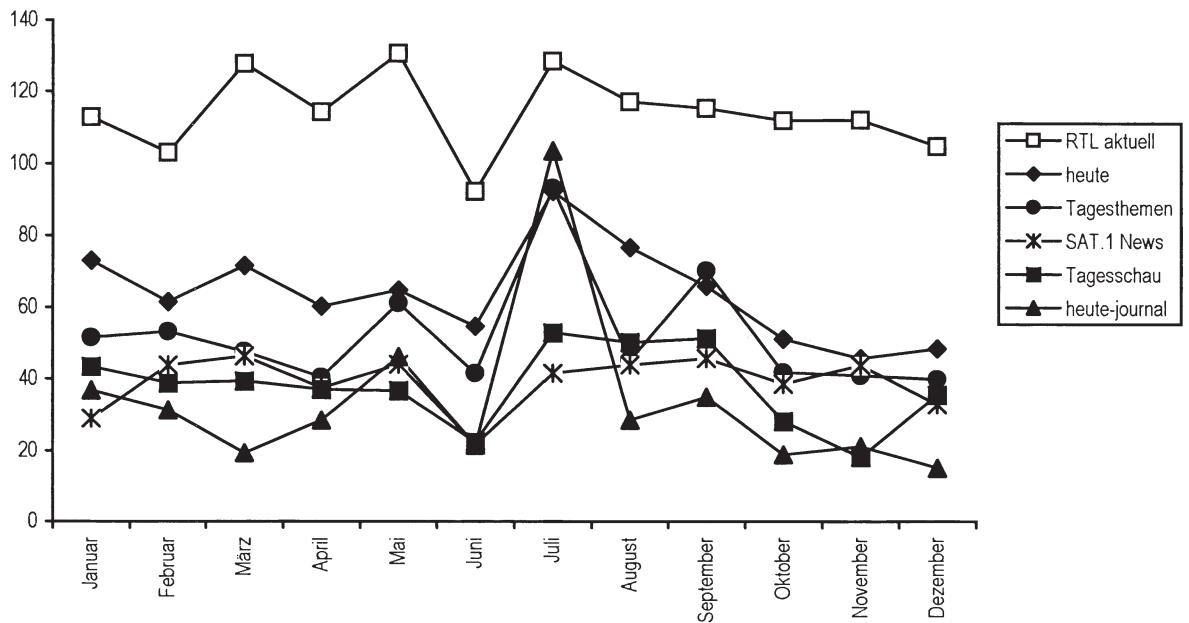


Untersuchungszeitraum: 1.1. bis 31.12.2007.

Untersuchte Sendungen: Tagesschau 20.00 Uhr; heute 19.00 Uhr; RTL aktuell; SAT.1 News; Tagesthemen; heute-journal.

Quelle: IFEM, Köh.

Abb. 4 Sportberichterstattung 2007 in den wichtigsten Nachrichtensendungen von ARD, ZDF, RTL und SAT.1
Sendedauer in Min.

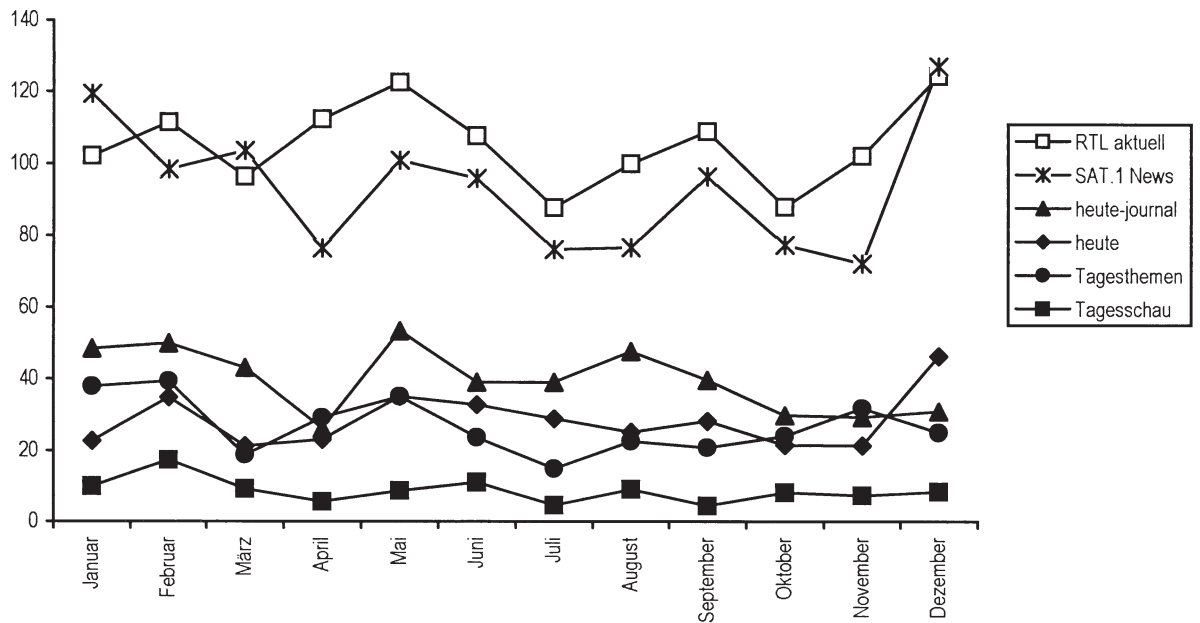


Untersuchungszeitraum: 1.1. bis 31.12.2007.

Untersuchte Sendungen: Tagesschau 20.00 Uhr; heute 19.00 Uhr; RTL aktuell; SAT.1 News; Tagesthemen; heute-journal.

Quelle: IFEM, Köh.

Abb. 5 Human Interest/Buntes 2007 in den wichtigsten Nachrichtensendungen von ARD, ZDF, RTL und SAT.1
Sendedauer in Min.



Untersuchungszeitraum: 1.1. bis 31.12.2007.

Untersuchte Sendungen: Tagesschau 20.00 Uhr; heute 19.00 Uhr; RTL aktuell; SAT.1 News; Tagesthemen; heute-journal.

Quelle: IFEM, Köln.

tet man die hierzu ausgewiesenen Kategorien mit der meisten Sendezeit, so waren dies an erster Stelle Staatsbesuche/Internationale Beziehungen (1 901 Minuten), die hier mehr den Ereignischarakter als die damit verbundenen Themen zum Ausdruck bringen. In der weiteren Rangfolge gehören hierzu die Berichte über Innenpolitik im Ausland (1 332 Minuten), über Terrorismus (1 173 Minuten), EU-Politik (1 052 Minuten), Wahlen im Ausland (611 Minuten), ferner Berichte über Bürgerkrieg/innere Unruhen, Nato- und UN-Politik sowie Krieg/militärische Kämpfe. Abgesehen von den Staatsbesuchen und diversen Gipfeltreffen, besteht die internationale Politikberichterstattung zu einem erheblichen Teil aus Konflikt- und Krisenberichterstattung.

Noch größerer Vorsprung von ARD und ZDF bei internationaler Politik

Im Bereich der internationalen Politikberichterstattung hatten die öffentlich-rechtlichen Nachrichtensendungen einen noch größeren Vorsprung als bei der deutschen Politik. So entfiel der höchste Sendezeitanteil auf die „Tagesschau“ (25,4%), „heute“ kam auf 20,0 Prozent, die „Tagesthemen“ lagen bei 21,6 Prozent und das „heute-journal“ bei 22,8 Prozent. Erst in weitem Abstand folgten „RTL aktuell“ (8,9%) und „SAT.1 News“ (8,6%). Dieses Übergewicht betraf jedoch nicht alle Themenkomplexe der internationalen Politikberichterstattung in gleicher Weise. Den öffentlich-rechtlichen Nachrichten kamen die privaten Sender am nächsten, wenn es um Terrorismus und militärische Aktionen ging. Größer war dagegen der Abstand, wenn über internationale Beziehungen, innenpolitische Themen

anderer Länder, Wahlen im Ausland oder EU-Politik berichtet wurde.

Dass der Umfang der internationalen Politikberichterstattung bei ARD und ZDF insgesamt höher ausfällt, hat verschiedene Gründe. Zum einen gehört die Beobachtung des weltweiten Politikgeschehens zum Selbstverständnis der öffentlich-rechtlichen Nachrichten. Zum anderen verfügen ARD und ZDF über ein dichteres Netz an Auslandskorrespondenten als die Privatsender, so dass sie neben dem Fremdmaterial von Agenturen bei Auslandsberichten auch verstärkt Eigenberichte verwenden können. Werden Auslandsberichte überwiegend als fremdproduzierte Nachrichtenfilme im Nachrichtenblock ausgestrahlt, beschränken sie sich meist auf gut visualisierbare und vermarktungsfähige Nachrichtenfilme. Werden sie dagegen als eigenproduzierte Filmberichte ausgestrahlt, werden die visualisierten Ereignisse in der Regel durch journalistische Einordnungen des Geschehens erweitert. Abgesehen von wenigen Großereignissen wie zum Beispiel dem G8-Gipfeltreffen in Deutschland, das alle Sender in den Nachrichten begleiteten, findet Auslandspolitik bei den Privatsendern überwiegend in verkürzter Form statt.

Korrespondentennetz sorgt für größeren Anteil an Eigenberichten

Umfangreicher als im Vorjahr berichteten die Nachrichtensendungen 2007 über den Themenbereich Gesellschaft/Justiz (4 626 Minuten). Berichte dieser Kategorie werden Ereignissen und Themen gewidmet, die weniger im administrativen oder parteipolitischen, sondern eher im gesellschaftspolitischen Handlungsbereich angesiedelt sind, Grundrechte der Menschen oder wichtige soziale Probleme.

Mehr Berichte als im Vorjahr zu Gesellschaft/Justiz

④ Themenkategorien und ausgewählte Sachgebiete 2007 in den wichtigsten Nachrichtensendungen von ARD, ZDF, RTL und SAT.1

Anteil an der Sendedauer

| | in Min. | | | | | | | in % | | | | | | |
|---|-----------------|-------|----------------|---------------|------------------|-------------------|--------|-----------------|-------|----------------|---------------|------------------|-------------------|--------|
| | Tages- schau | heute | RTL aktuell | SAT.1 News | Tages- themen | heute- journal | Gesamt | Tages- schau | heute | RTL aktuell | SAT.1 News | Tages- themen | heute- journal | Gesamt |
| Politik BRD | 1 314 | 1 280 | 774 | 662 | 1 875 | 1 954 | 7 860 | 23,2 | 18,1 | 10,0 | 11,7 | 20,8 | 21,7 | 17,8 |
| Ressortpolitik | 843 | 739 | 488 | 421 | 963 | 1 023 | 4 479 | 14,8 | 10,4 | 6,3 | 7,4 | 10,7 | 11,4 | 10,1 |
| Äußeres | 106 | 100 | 67 | 53 | 120 | 188 | 635 | 1,9 | 1,4 | 0,9 | 0,9 | 1,3 | 2,1 | 1,4 |
| Inneres | 207 | 185 | 141 | 110 | 281 | 281 | 1 204 | 3,6 | 2,6 | 1,8 | 1,9 | 3,1 | 3,1 | 2,7 |
| Wirtschaft/Finanzen/ Verkehr/Landwirtschaft | 171 | 121 | 98 | 79 | 174 | 160 | 803 | 3,0 | 1,7 | 1,3 | 1,4 | 1,9 | 1,8 | 1,8 |
| Arbeit/Soziales | 101 | 87 | 46 | 42 | 100 | 111 | 487 | 1,8 | 1,2 | 0,6 | 0,7 | 1,1 | 1,2 | 1,1 |
| Bildung/Wissenschaft/ Forschung | 13 | 5 | 0 | 0 | 14 | 1 | 34 | 0,2 | 0,1 | 0,0 | 0,0 | 0,2 | 0,0 | 0,1 |
| Gesundheit | 41 | 50 | 17 | 19 | 40 | 66 | 233 | 0,7 | 0,7 | 0,2 | 0,3 | 0,4 | 0,7 | 0,5 |
| Jugend/Familie/Frauen | 67 | 61 | 46 | 44 | 88 | 95 | 400 | 1,2 | 0,9 | 0,6 | 0,8 | 1,0 | 1,1 | 0,9 |
| Europapolitik | 4 | 2 | 1 | 0 | 4 | 5 | 16 | 0,1 | 0,0 | 0,0 | - | 0,0 | 0,1 | 0,0 |
| Umwelt | 49 | 42 | 26 | 25 | 41 | 35 | 219 | 0,9 | 0,6 | 0,3 | 0,4 | 0,5 | 0,4 | 0,5 |
| Justiz | 46 | 43 | 25 | 37 | 55 | 36 | 242 | 0,8 | 0,6 | 0,3 | 0,7 | 0,6 | 0,4 | 0,5 |
| Verteidigung | 12 | 9 | 3 | 0 | 18 | 9 | 52 | 0,2 | 0,1 | 0,0 | 0,0 | 0,2 | 0,1 | 0,1 |
| Ausländerpolitik | 15 | 25 | 10 | 7 | 27 | 30 | 115 | 0,3 | 0,4 | 0,1 | 0,1 | 0,3 | 0,3 | 0,3 |
| Sonstige Ressortpolitik | 10 | 10 | 7 | 5 | 2 | 7 | 40 | 0,2 | 0,1 | 0,1 | 0,1 | 0,0 | 0,1 | 0,1 |
| Parteienpolitik/Institutionen | 385 | 439 | 229 | 194 | 757 | 789 | 2 793 | 6,8 | 6,2 | 2,9 | 3,4 | 8,4 | 8,8 | 6,3 |
| Wahlkampf/Wahlen/Parteien/ Parteitag/Umfragen | 169 | 215 | 83 | 78 | 372 | 414 | 1 331 | 3,0 | 3,0 | 1,1 | 1,4 | 4,1 | 4,6 | 3,0 |
| Bundesländer/Bundesrat/ Parlament/Regierung/ Kommunen | 134 | 145 | 95 | 66 | 263 | 217 | 920 | 2,4 | 2,0 | 1,2 | 1,2 | 2,9 | 2,4 | 2,1 |
| Personalien/Affären | 82 | 79 | 50 | 51 | 123 | 158 | 542 | 1,4 | 1,1 | 0,6 | 0,9 | 1,4 | 1,7 | 1,2 |
| Sonstige BRD-Politik/ Zeitgeschichte | 87 | 101 | 57 | 46 | 155 | 142 | 588 | 1,5 | 1,4 | 0,7 | 0,8 | 1,7 | 1,6 | 1,3 |
| Politik international | 1 444 | 1 416 | 696 | 490 | 1 951 | 2 055 | 8 052 | 25,4 | 20,0 | 8,9 | 8,6 | 21,6 | 22,8 | 18,2 |
| EU-Politik | 210 | 193 | 84 | 94 | 240 | 231 | 1 052 | 3,7 | 2,7 | 1,1 | 1,7 | 2,7 | 2,6 | 2,4 |
| Krieg/militärische Kämpfe | 41 | 39 | 27 | 8 | 51 | 53 | 219 | 0,7 | 0,5 | 0,3 | 0,1 | 0,6 | 0,6 | 0,5 |
| Bürgerkrieg/innere Unruhen | 99 | 95 | 52 | 36 | 136 | 149 | 567 | 1,7 | 1,3 | 0,7 | 0,6 | 1,5 | 1,7 | 1,3 |
| Terrorismus | 192 | 201 | 153 | 108 | 250 | 269 | 1 173 | 3,4 | 2,8 | 2,0 | 1,9 | 2,8 | 3,0 | 2,7 |
| Staatsbesuche/ Internat. Beziehungen | 366 | 336 | 137 | 86 | 472 | 504 | 1 901 | 6,4 | 4,7 | 1,8 | 1,5 | 5,2 | 5,6 | 4,3 |
| Nato-/UN-Politik | 71 | 58 | 31 | 27 | 75 | 91 | 353 | 1,3 | 0,8 | 0,4 | 0,5 | 0,8 | 1,0 | 0,8 |
| Wahlen im Ausland | 106 | 111 | 50 | 23 | 162 | 158 | 611 | 1,9 | 1,6 | 0,6 | 0,4 | 1,8 | 1,8 | 1,4 |
| Menschenrechte | 8 | 7 | 8 | 1 | 36 | 25 | 85 | 0,1 | 0,1 | 0,1 | 0,0 | 0,4 | 0,3 | 0,2 |
| Innenpolitik Ausland | 236 | 241 | 106 | 81 | 322 | 346 | 1 332 | 4,2 | 3,4 | 1,4 | 1,4 | 3,6 | 3,8 | 3,0 |
| Sonstige Auslands politik | 116 | 136 | 46 | 26 | 208 | 228 | 759 | 2,0 | 1,9 | 0,6 | 0,5 | 2,3 | 2,5 | 1,7 |
| Wirtschaft | 401 | 514 | 407 | 429 | 886 | 1 103 | 3 740 | 7,1 | 7,3 | 5,2 | 7,6 | 9,8 | 12,2 | 8,5 |
| Wirtschaft/Industrie/Handel | 248 | 338 | 257 | 278 | 403 | 402 | 1 926 | 4,4 | 4,8 | 3,3 | 4,9 | 4,5 | 4,5 | 4,4 |
| Börse | 9 | 9 | 3 | 2 | 207 | 421 | 651 | 0,2 | 0,1 | 0,0 | 0,0 | 2,3 | 4,7 | 1,5 |
| Verkehr | 56 | 72 | 58 | 70 | 115 | 118 | 489 | 1,0 | 1,0 | 0,7 | 1,2 | 1,3 | 1,3 | 1,1 |
| Arbeitsmarkt | 73 | 75 | 61 | 57 | 117 | 99 | 481 | 1,3 | 1,1 | 0,8 | 1,0 | 1,3 | 1,1 | 1,1 |
| Sonstiges Wirtschaft | 15 | 20 | 29 | 22 | 43 | 63 | 193 | 0,3 | 0,3 | 0,4 | 0,4 | 0,5 | 0,7 | 0,4 |
| Gesellschaft/Justiz | 623 | 683 | 672 | 579 | 1 083 | 987 | 4 626 | 11,0 | 9,6 | 8,6 | 10,2 | 12,0 | 10,9 | 10,5 |
| Gesellschaft. Problemereiche/ soziale Einrichtungen | 209 | 236 | 270 | 264 | 447 | 447 | 1 872 | 3,7 | 3,3 | 3,5 | 4,7 | 4,9 | 5,0 | 4,2 |
| Arbeitgeber/Gewerkschaften/ Tarifkonflikte | 186 | 179 | 125 | 104 | 295 | 216 | 1 104 | 3,3 | 2,5 | 1,6 | 1,8 | 3,3 | 2,4 | 2,5 |
| Justiz | 190 | 217 | 208 | 163 | 204 | 177 | 1 159 | 3,3 | 3,1 | 2,7 | 2,9 | 2,3 | 2,0 | 2,6 |
| Sonstiges Gesellschaft/Justiz | 39 | 52 | 69 | 48 | 137 | 147 | 491 | 0,7 | 0,7 | 0,9 | 0,8 | 1,5 | 1,6 | 1,1 |

(Fortsetzung nächste Seite)

④ Themenkategorien und ausgewählte Sachgebiete 2007 in den wichtigsten Nachrichtensendungen von ARD, ZDF, RTL und SAT.1 (Fortsetzung)

Anteil an der Sendedauer

| | in Min. | | | | | | | in % | | | | | | |
|---|-------------|-------|-------------|------------|--------------|---------------|--------|-------------|-------|-------------|------------|--------------|---------------|--------|
| | Tages-schau | heute | RTL aktuell | SAT.1 News | Tages-themen | heute-journal | Gesamt | Tages-schau | heute | RTL aktuell | SAT.1 News | Tages-themen | heute-journal | Gesamt |
| Wissenschaft/Kultur/Natur | 288 | 439 | 297 | 333 | 640 | 688 | 2 685 | 5,1 | 6,2 | 3,8 | 5,9 | 7,1 | 7,6 | 6,1 |
| Wissenschaft/Forschung | 50 | 87 | 75 | 128 | 119 | 162 | 621 | 0,9 | 1,2 | 1,0 | 2,3 | 1,3 | 1,8 | 1,4 |
| Kultur/Künste | 103 | 160 | 39 | 38 | 284 | 326 | 950 | 1,8 | 2,3 | 0,5 | 0,7 | 3,1 | 3,6 | 2,1 |
| Religion/Kirche | 92 | 92 | 30 | 24 | 98 | 92 | 428 | 1,6 | 1,3 | 0,4 | 0,4 | 1,1 | 1,0 | 1,0 |
| Umwelt/Natur | 43 | 100 | 153 | 142 | 138 | 109 | 685 | 0,8 | 1,4 | 2,0 | 2,5 | 1,5 | 1,2 | 1,5 |
| Unfall/Katastrophe | 212 | 381 | 641 | 545 | 197 | 285 | 2 261 | 3,7 | 5,4 | 8,2 | 9,6 | 2,2 | 3,2 | 5,1 |
| Naturkatastrophen | 89 | 188 | 245 | 239 | 80 | 146 | 987 | 1,6 | 2,7 | 3,1 | 4,2 | 0,9 | 1,6 | 2,2 |
| Verkehrsunfälle | 52 | 89 | 182 | 146 | 44 | 45 | 558 | 0,9 | 1,3 | 2,3 | 2,6 | 0,5 | 0,5 | 1,3 |
| Industrie-/Arbeitsunfälle | 6 | 9 | 11 | 6 | 6 | 9 | 47 | 0,1 | 0,1 | 0,1 | 0,1 | 0,1 | 0,1 | 0,1 |
| Sonstige Katastrophen/Unfälle | 64 | 94 | 204 | 155 | 67 | 84 | 669 | 1,1 | 1,3 | 2,6 | 2,7 | 0,7 | 0,9 | 1,5 |
| Kriminalität | 136 | 195 | 578 | 465 | 189 | 203 | 1 765 | 2,4 | 2,7 | 7,4 | 8,2 | 2,1 | 2,3 | 4,0 |
| Einbruch/Diebstahl/Betrug | 28 | 30 | 50 | 39 | 32 | 34 | 212 | 0,5 | 0,4 | 0,6 | 0,7 | 0,4 | 0,4 | 0,5 |
| Wirtschaftskriminalität | 19 | 21 | 24 | 12 | 23 | 27 | 127 | 0,3 | 0,3 | 0,3 | 0,2 | 0,3 | 0,3 | 0,3 |
| Drogenkriminalität | 0 | 1 | 12 | 5 | 3 | 0 | 22 | 0,0 | 0,0 | 0,2 | 0,1 | 0,0 | 0,0 | 0,0 |
| Kindesmißbrauch | 8 | 8 | 40 | 22 | 16 | 10 | 104 | 0,1 | 0,1 | 0,5 | 0,4 | 0,2 | 0,1 | 0,2 |
| Gewalt/Vergewaltigung | 14 | 18 | 54 | 47 | 9 | 11 | 153 | 0,2 | 0,3 | 0,7 | 0,8 | 0,1 | 0,1 | 0,3 |
| Mord | 32 | 65 | 263 | 223 | 58 | 77 | 717 | 0,6 | 0,9 | 3,4 | 3,9 | 0,6 | 0,8 | 1,6 |
| Entführung/Geiselnahme | 16 | 22 | 35 | 23 | 19 | 20 | 134 | 0,3 | 0,3 | 0,5 | 0,4 | 0,2 | 0,2 | 0,3 |
| Sonstige Kriminalität/ Verbrechensbekämpfung | 18 | 30 | 101 | 94 | 29 | 25 | 296 | 0,3 | 0,4 | 1,3 | 1,7 | 0,3 | 0,3 | 0,7 |
| Human Interest/Buntes | 103 | 341 | 1 263 | 1 121 | 322 | 477 | 3 627 | 1,8 | 4,8 | 16,2 | 19,8 | 3,6 | 5,3 | 8,2 |
| Alltagsleben | 26 | 107 | 532 | 374 | 76 | 106 | 1 221 | 0,5 | 1,5 | 6,8 | 6,6 | 0,8 | 1,2 | 2,8 |
| Medien/Unterhaltung | 52 | 109 | 130 | 200 | 148 | 241 | 881 | 0,9 | 1,5 | 1,7 | 3,5 | 1,6 | 2,7 | 2,0 |
| Königshäuser | 2 | 17 | 14 | 12 | 3 | 20 | 67 | 0,0 | 0,2 | 0,2 | 0,2 | 0,0 | 0,2 | 0,2 |
| Prominenz/Klatsch | 0 | 0 | 50 | 43 | 3 | 17 | 114 | - | - | 0,6 | 0,8 | 0,0 | 0,2 | 0,3 |
| Kurioses | 0 | 9 | 95 | 99 | 21 | 19 | 243 | 0,0 | 0,1 | 1,2 | 1,8 | 0,2 | 0,2 | 0,5 |
| Schicksalsfälle/Krankheit | 8 | 37 | 234 | 154 | 17 | 49 | 498 | 0,1 | 0,5 | 3,0 | 2,7 | 0,2 | 0,5 | 1,1 |
| Sonstiges Human Interest/ Buntes | 15 | 61 | 209 | 239 | 55 | 26 | 604 | 0,3 | 0,9 | 2,7 | 4,2 | 0,6 | 0,3 | 1,4 |
| Sport | 453 | 765 | 1 371 | 468 | 626 | 403 | 4 086 | 8,0 | 10,8 | 17,6 | 8,3 | 6,9 | 4,5 | 9,2 |
| Fußball | 77 | 94 | 66 | 262 | 110 | 92 | 702 | 1,4 | 1,3 | 0,8 | 4,6 | 1,2 | 1,0 | 1,6 |
| Sonstiger Sport | 376 | 670 | 1 305 | 206 | 516 | 312 | 3 384 | 6,6 | 9,5 | 16,8 | 3,6 | 5,7 | 3,5 | 7,6 |
| Wetter | 408 | 561 | 582 | 311 | 858 | 441 | 3 161 | 7,2 | 7,9 | 7,5 | 5,5 | 9,5 | 4,9 | 7,1 |
| Sonstiges | 50 | 31 | 3 | 8 | 21 | 53 | 166 | 0,9 | 0,4 | 0,0 | 0,1 | 0,2 | 0,6 | 0,4 |
| TÜ/An-/Abmoderation | 243 | 478 | 497 | 258 | 379 | 365 | 2 221 | 4,3 | 6,8 | 6,4 | 4,6 | 4,2 | 4,1 | 5,0 |
| Gesamt | 5 677 | 7 084 | 7 781 | 5 668 | 9 028 | 9 014 | 44 251 | 100,0 | 100,0 | 100,0 | 100,0 | 100,0 | 100,0 | 100,0 |

Untersuchungszeitraum: 1.1.-31.12.2007.

Untersuchte Sendungen: Tagesschau 20 Uhr; heute 19 Uhr; RTL aktuell; SAT.1 News; Tagesthemen; heute-journal.

Quelle: IFEM, Köln.

me betreffen. Wie im Vorjahr wurden die Beiträge dieses Themenbereichs wieder in drei Themenkomplexen gebündelt.

Prominentes Thema über mehrere Monate: Tarifkonflikt bei der Bahn Betrachtet man zunächst den Themenkomplex Gesellschaftliche Problembereiche/soziale Einrichtungen mit insgesamt 1 872 Minuten näher, finden sich hierzu Berichte über Proteste und Demonstra-

tionen, Gewaltausübung, Familien/Kindervernachlässigung, Bildungseinrichtungen, religiöse und ethnische Minderheiten sowie Rechtsradikalismus. Ein zweiter Themenkomplex bündelt die Aktivitäten und Konflikte zwischen organisierten gesellschaftlichen Interessengruppen bzw. den Sozialpartnern. Auf diesen Themenkomplex entfielen 1 104 Minuten, davon am meisten auf Streik oder Tarifkonflikt. Einen erheblichen Anteil daran hatte der über mehrere Monate anhaltende Bahntarifkonflikt, von dem sowohl die Wirtschaft als auch weite Teile der

Bevölkerung mitbetroffen waren. Ähnlich viel Sendezeit entfiel auf Justizprozesse und Gesetzesänderungen (1 159 Minuten). Diesen Themen, die größtenteils das öffentliche Leben und die nichtstaatlichen Einrichtungen betreffen, widmeten sich alle Hauptnachrichtensendungen in vergleichbarem Umfang. Mit den Themen über gesellschaftliche Problembereiche sowie Konflikte der Sozialpartner befassten sich dagegen am meisten die beiden öffentlich-rechtlichen Nachrichtenmagazine.

Themenpräferenzen in der nichtpolitischen Berichterstattung

Umfangreichere Berichterstattung bei den Privaten

Über nichtpolitische Themenbereiche berichteten die Privatsender auch 2007 nicht nur umfangreicher, sondern sie setzten dabei auch andere Akzente als die öffentlich-rechtlichen Nachrichten. Die Unterschiede reichen bis in den Themenbereich Wissenschaft/Forschung/Kultur hinein. Wie im Vorjahr bevorzugten RTL und SAT.1 eher die Themen aus Wissenschaft/Forschung, insbesondere Medizinforschung, während ARD und ZDF mehr Sendezeit für Berichte über Kunst und Kultur aufwendeten. Auch kirchliche Themen erhielten in den öffentlich-rechtlichen Nachrichten mehr Beachtung.

Unfälle und Katastrophen

Am deutlichsten zeigten sich allerdings wieder die Unterschiede zwischen den öffentlich-rechtlichen und privaten Nachrichten in den drei Themenbereichen Unfall/Katastrophe, Kriminalität und Human Interest/Alltag/Buntes. Sie tragen am meisten zur inhaltlichen Boulevardisierung der Nachrichten bei. Über Unfälle und Katastrophen berichteten „RTL aktuell“ insgesamt 641 Minuten und die „SAT.1 News“ 545 Minuten, die „Tagesschau“ dagegen nur 212 Minuten und „heute“ 381 Minuten. In den „Tagesthemen“ waren es trotz längerer Sendedauer nur 197 Minuten und im „heute-journal“ 285 Minuten.

Kriminalitätsberichterstattung

Auch von der gesamten Kriminalitätsberichterstattung (1 765 Minuten) entfielen nur 136 Minuten auf die „Tagesschau“ und 195 Minuten auf „heute“, ähnlich auch die „Tagesthemen“ und das „heute-journal“. Dagegen widmeten „RTL aktuell“ (578 Minuten) und „SAT.1 News“ (465 Minuten) diesem Themenkomplex mehr Sendezeit als der Berichterstattung über deutsche Ressortpolitik. Unter den verschiedenen Delikten galt wie schon im Vorjahr den Berichten über Mord (263 Minuten) die höchste Präferenz.

Human Interest, Alltag und Buntes

Schließlich ist es die Themenkategorie Human Interest/Alltag/Buntes (3 627), die am stärksten zwischen öffentlich-rechtlichen und privaten Nachrichten trennt. Während die „Tagesschau“ solchen Themen nur 103 Minuten und „heute“ 341 Minuten einräumten, verwendeten „RTL aktuell“ (1 263 Minuten) und die „SAT.1 News“ (1 121 Minuten) dafür etwa das Zehnfache an Sendezeit wie die „Tagesschau“. Dies waren einestheils Berichte aus dem Alltagsleben, die auch Verbraucherthemen einschlossen, andernteils Themen über Medien/Unterhaltung, Kurioses, individuelle Schicksalsfälle und diverse andere bunte Themen.

Topthemen des Jahres 2007

Die Ereignislage des Jahres 2007 kennzeichnen am trefflichsten die Topthemen. Ermittelt man unabhängig von der Themenstruktur eine Rangordnung für alle einzelnen Themen und Ereignisse, über die in den Nachrichten berichtet wurde, lässt sich daraus ein Bild von den Topthemen der einzelnen Monate und darauf aufbauend des Jahres gewinnen. Berichte zum gleichen Thema bzw. Ereignis wurden dabei weitestgehend subsumiert. Während die Themenkategorien nur die strukturellen Merkmale der Berichterstattung anzeigen, wird in den Topthemen der konkrete Ereignisbezug sichtbar.

Am häufigsten behandeltes Thema des Jahres war der Klimaschutz (1 484 Minuten) (vgl. Abbildung 6). Mit Abstand rangierten auf den nachfolgenden Plätzen der Reformstreit in Koalition und SPD um ALG I und Mindestlohn (941 Minuten), Lage in Afghanistan (910 Minuten), Bahn-Tarifkonflikt (862 Minuten), Doping im Sport (585 Minuten), EU-Politik (528 Minuten), Familienpolitik/Kinderschutz (405 Minuten), Sicherheitsgesetze zur Terrorbekämpfung (395 Minuten), CSU-Machtkampf um Stoiber-Nachfolge (370 Minuten) und Lage im Irak (353 Minuten).

Ein differenzierteres Bild vom Einfluss der meistbeachteten Ereignisse auf die Berichterstattung gewinnt man aus dem Vergleich der Topthemen in den einzelnen Monatsintervallen (vgl. Tabelle 5). Darin wird auch die Thematisierungsdauer der Ereignisse erkennbar. Zudem zeigt sich beim Vergleich der Sendungen die unterschiedliche Themenpräferenz der Sender. Das Spitzenthema des Gesamtjahres, der Klimaschutz, belegte während des ersten Halbjahres im Februar, März und Juni den ersten Rang und in den Monaten April und Mai mittlere Rangplätze in der monatlichen Topthemenliste. Den ersten Rangplatz nahm der Klimaschutz auch im Dezember 2007 wieder ein. Alle Nachrichtensendungen gaben diesem Thema, das im Rahmen des G8-Gipfeltreffens im Juni seinen Höhepunkt hatte, eine ähnlich hohe Wichtigkeit. Im Juli stand das schon seit Mai in den Topthemen erscheinende Thema Doping im Radsport in allen Nachrichtensendungen auf dem ersten Rangplatz. Vergleicht man die Monate, findet sich eine nahezu übereinstimmende Themenpräferenz aller Nachrichtensendungen beim Bahnstreik mit ersten Rangplätzen im Oktober und November.

Die Topthemen zeigen aber nicht nur Übereinstimmungen in der Themengewichtung durch die Nachrichtensendungen. So findet sich in den Topthemenlisten der einzelnen Monate eine Reihe von Themen, die bei ARD und ZDF mit Abstand höher rangieren als bei RTL und SAT.1. Dies waren im Januar die Gesundheitsreform, im Februar die Nahost-Friedensbemühungen, im März die Airbus-Krise, im April der Oettinger/Filbinger-Eklat, im Juni Doping im Radsport und Parlamentswahl in

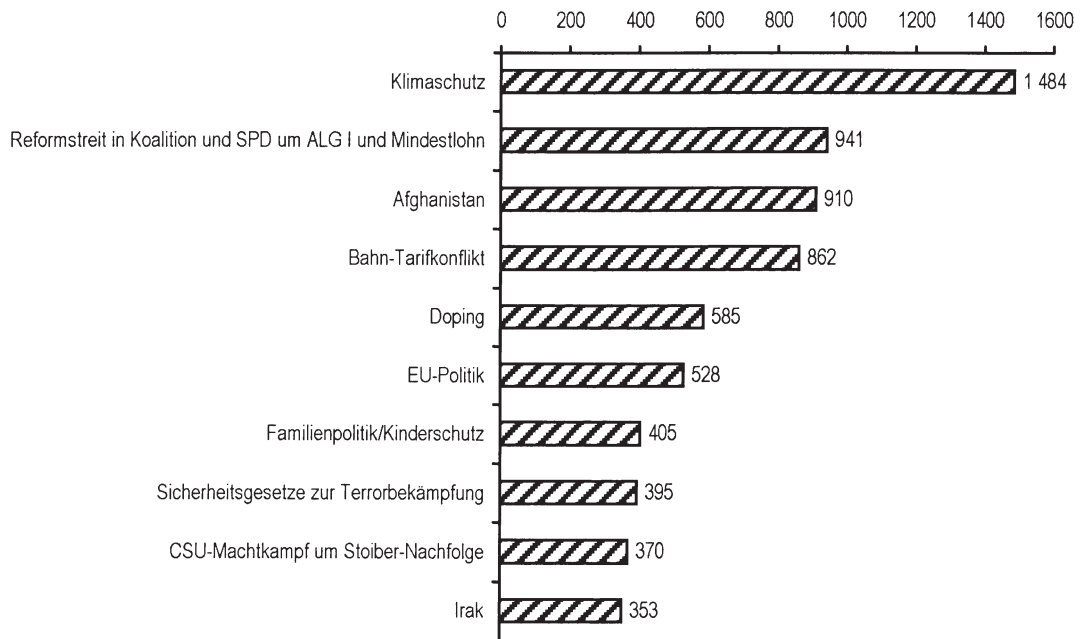
Topthemen kennzeichnen Ereignislage des Jahres 2007

Klimaschutz war Topthema Nr. 1

Differenzierteres Bild in der monatlichen Betrachtung

ARD und ZDF gewichteten viele politische Themen stärker

Abb. 6 Top-10-Themen 2007
Sendedauer in Min.



Untersuchungszeitraum: 1.1. bis 31.12.2007.
Untersuchte Sendungen: Tagesschau 20.00 Uhr; heute 19.00 Uhr; RTL aktuell; SAT.1 News; Tagesthemen; heute-journal.

Quelle: IFEM, Köln.

Frankreich, im Juli Kämpfe um die Rote Moschee in Islamabad und der Integrationsgipfel der Bundesregierung, im August die Kabinettsklausur in Meiseberg und die US-Immobilienkrise, im September die Debatte über Bundeswehreininsatz in Afghanistan und die US-Strategie im Irak, Präsidentenwahl in Pakistan und Machtwechsel in Polen, im November Krise in Pakistan und Nahost-Konferenz in den USA sowie im Dezember Mindestlohndebatte und Parlamentswahl in Russland. Hieran zeigt sich erneut, dass die öffentlich-rechtlichen Nachrichten einerseits den politischen Ereignissen und Krisen in allen Teilen der Welt, andererseits den politischen Debatten über Sachfragen in Deutschland wesentlich mehr Gewicht beimessen als die privaten Nachrichtensendungen. Dies drückt sich nicht nur in einer ausgiebigeren Berichterstattung aus, sondern unter anderem auch in einer kontinuierlichen Beobachtung relevanter Themen über „Topereignisse“ aus.

Bei RTL und SAT.1 rangierten bunte Themen regelmäßig höher

Betrachtet man umgekehrt die Themen, die von RTL und SAT.1 favorisiert, aber von ARD und ZDF nur wenig oder gar nicht in den Nachrichten beachtet wurden, findet man im März Eisbär Knut, im April Amoklauf an US-Universität, im Mai Kindesentführung in Portugal/Fall Maddy, im August Mafia-Morde in Duisburg, im September Ermittlungen im Fall Maddy, im November Eltern lassen Kind verhungern und im Dezember das Thema Weihnachten. Hierbei handelt es sich durchweg um

Themen, die dem starken Strukturanteil bunter Themen im Nachrichtenangebot von RTL und SAT.1 entsprechen.

Geografie der Nachrichten

Die Ereignisse und Themen bestimmen maßgeblich, in welcher Häufigkeit die Länder und Regionen der Welt in den Nachrichtensendungen erscheinen. Von den insgesamt 34 950 erfassten Ländernennungen im Jahr 2007 entfielen ähnlich wie im Vorjahr 52 Prozent auf Deutschland und 48 Prozent auf andere Länder. Von den anderen Ländern wurden wieder die USA (2 599) in den Nachrichten am häufigsten genannt (vgl. Abbildung 7). In weitem Abstand folgen Großbritannien, Frankreich, Irak und Afghanistan.

Über die Hälfte aller Nachrichten betrifft Deutschland

Am meisten trägt die Berichterstattung über Ereignisse der internationalen Politik zur Präsenz anderer Länder bei. Über 80 Prozent der Nennungen von Irak, Israel, Pakistan und Iran und mehr als 50 Prozent der Präsenz von Afghanistan, Russland, Belgien und Polen waren Berichte zur internationalen Politik, davon überwiegend im Zusammenhang mit Krisen und Konflikten (vgl. Tabelle 6). Stand die Präsenz der Länder in Zusammenhang mit anderen Ereignissen, handelte es sich überwiegend um Sport, so bei Spanien, Japan, Österreich oder Schweiz. Soweit auch andere Themenbereiche eine Rolle spielten, ging es um Wirtschaft bei Frankreich und China, um Gesellschaft/Justiz bei der Türkei, um Wissenschaft/Kultur bei Italien, Japan und Österreich oder um Katastrophen bei Spanien, Japan, Australien und Schweiz. Auf einen

Präsenz anderer Länder vor allem durch internationale Politik

⑤ Topthemen 2007 in den wichtigsten Nachrichtensendungen von ARD, ZDF, RTL und SAT.1

| | Rang | | | | | | | in Min. | | | | | | |
|----------------------------------|------------------|-----------------|-------|----------------|---------------|-----------------------|-------------------|------------------|-----------------|-------|----------------|---------------|-----------------------|-------------------|
| | Ge- sam- t | Tages- schau | heute | RTL aktuell | SAT.1 News | Tages- the- men | heute- journal | Ge- sam- t | Tages- schau | heute | RTL aktuell | SAT.1 News | Tages- the- men | heute- journal |
| Januar | | | | | | | | | | | | | | |
| CSU-Machtkampf | | | | | | | | | | | | | | |
| um Stoiber-Nachfolge | 1 | 1 | 1 | 2 | 2 | 1 | 1 | 296 | 33 | 44 | 27 | 34 | 76 | 82 |
| Orkan Kyrill | 2 | 3 | 2 | 1 | 1 | 4 | 2 | 179 | 15 | 25 | 49 | 36 | 20 | 33 |
| Irak-Politik der USA | 3 | 4 | 4 | 7 | 6 | 3 | 5 | 83 | 14 | 15 | 7 | 7 | 21 | 17 |
| Fall Kurnaz | 4 | 2 | 3 | 5 | 4 | 8 | 4 | 82 | 19 | 17 | 8 | 8 | 12 | 18 |
| Gesundheitsreform | 5 | 5 | 5 | 12 | 9 | 5 | 3 | 81 | 12 | 15 | 5 | 5 | 17 | 26 |
| Arbeitsmarkt/Arbeitsmarktpolitik | 6 | 6 | 6 | 6 | 8 | 2 | 7 | 73 | 10 | 13 | 8 | 5 | 25 | 13 |
| Europäische Energiepolitik | 7 | 8 | 7 | 8 | 7 | 9 | 19 | 48 | 9 | 8 | 7 | 6 | 11 | 6 |
| VW-Affäre/Prozess gegen Hartz | 8 | 13 | 9 | 13 | 10 | 7 | 9 | 43 | 4 | 6 | 5 | 4 | 13 | 10 |
| Deutschland übernimmt | | | | | | | | | | | | | | |
| EU-Ratsvorsitz | 9 | 11 | 15 | 14 | >20 | 14 | 8 | 37 | 6 | 4 | 4 | 3 | 7 | 12 |
| Ausstieg aus der | | | | | | | | | | | | | | |
| Steinkohle-Förderung | 10 | 10 | 10 | 16 | >20 | 13 | 12 | 34 | 7 | 5 | 3 | 2 | 8 | 8 |
| Februar | | | | | | | | | | | | | | |
| Klimaschutz | 1 | 1 | 2 | 1 | 1 | 1 | 3 | 163 | 23 | 21 | 29 | 29 | 33 | 27 |
| Airbus-Krise | 2 | 2 | 1 | 4 | 2 | 3 | 4 | 115 | 23 | 24 | 10 | 12 | 25 | 21 |
| Familienpolitik/Kinderbetreuung | 3 | 3 | 6 | 9 | 4 | 2 | 1 | 101 | 14 | 12 | 6 | 11 | 26 | 32 |
| Berlinale | 4 | >20 | 4 | 16 | 12 | 4 | 2 | 75 | 3 | 14 | 3 | 5 | 22 | 28 |
| Fußball-Krawalle in Italien | | | | | | | | | | | | | | |
| und Deutschland | 5 | 4 | 3 | 3 | 6 | 5 | 8 | 74 | 11 | 15 | 10 | 10 | 16 | 12 |
| Nahost: Friedensbemühungen/ | | | | | | | | | | | | | | |
| Nahost-Quartett | 6 | 5 | 7 | >20 | >20 | 6 | 6 | 57 | 10 | 11 | 2 | 3 | 14 | 16 |
| Nichtraucherschutz | 7 | 9 | 5 | 6 | 5 | >20 | 10 | 52 | 6 | 14 | 8 | 10 | 5 | 9 |
| Afghanistan-Einsatz | | | | | | | | | | | | | | |
| der Bundeswehr | 8 | 12 | 9 | 15 | 9 | 7 | 7 | 50 | 6 | 8 | 4 | 6 | 11 | 15 |
| Karneval | 9 | 11 | 8 | 12 | 10 | 10 | 18 | 43 | 6 | 11 | 5 | 6 | 9 | 7 |
| Gesundheitsreform | 10 | 7 | 10 | 19 | 15 | >20 | 5 | 42 | 7 | 7 | 3 | 4 | 5 | 16 |
| März | | | | | | | | | | | | | | |
| Klimaschutz/Klimapolitik | 1 | 1 | 1 | 1 | 1 | 2 | 1 | 170 | 24 | 24 | 14 | 27 | 39 | 42 |
| 50 Jahre europäische Einigung | 2 | 2 | 2 | 11 | 6 | 1 | 4 | 115 | 13 | 15 | 6 | 8 | 58 | 15 |
| Iran nimmt britische | | | | | | | | | | | | | | |
| Soldaten fest | 3 | 4 | 3 | 7 | 5 | 4 | 3 | 72 | 10 | 12 | 8 | 9 | 11 | 21 |
| Deutsche Geiseln im Irak | 4 | 3 | 4 | 9 | 3 | 3 | 6 | 71 | 11 | 10 | 7 | 11 | 18 | 14 |
| Airbus-Krise | 5 | 5 | 5 | 14 | 12 | 6 | 7 | 52 | 9 | 9 | 5 | 7 | 10 | 13 |
| islamistische Terrordrohungen | | | | | | | | | | | | | | |
| gegen Deutschland | 6 | 12 | 8 | 12 | 14 | 5 | 10 | 44 | 4 | 7 | 6 | 6 | 10 | 10 |
| Bundeswehreinsatz | | | | | | | | | | | | | | |
| Afghanistan/Karsai in Berlin | 7 | 9 | 12 | 10 | >20 | 10 | 5 | 44 | 6 | 5 | 6 | 3 | 8 | 15 |
| Schiffunglück auf dem Rhein | 8 | 11 | 6 | 5 | 11 | 15 | >20 | 42 | 4 | 8 | 10 | 7 | 7 | 6 |
| CeBit-Messe | 9 | 15 | 7 | 16 | 7 | 9 | 11 | 42 | 4 | 8 | 4 | 8 | 8 | 10 |
| Eisbär Knut | 10 | - | >20 | 3 | 2 | >20 | >20 | 40 | - | 2 | 11 | 19 | 4 | 4 |
| April | | | | | | | | | | | | | | |
| Buback-Mord/RAF-Debatte | 1 | 5 | 3 | 10 | 4 | 1 | 1 | 122 | 14 | 15 | 7 | 11 | 34 | 41 |
| Oettinger/Filbinger | 2 | 4 | 1 | 12 | 12 | 3 | 2 | 100 | 14 | 19 | 6 | 5 | 24 | 31 |
| Amoklauf an US-Universität | 3 | 13 | 7 | 1 | 1 | 12 | 8 | 88 | 7 | 12 | 23 | 19 | 10 | 16 |
| Iran nimmt britische | | | | | | | | | | | | | | |
| Soldaten fest | 4 | 6 | 4 | 5 | 6 | 4 | 3 | 87 | 13 | 15 | 12 | 7 | 19 | 21 |
| Wahlkampf in Frankreich | 5 | 8 | 5 | 7 | 8 | 2 | 5 | 87 | 11 | 13 | 10 | 6 | 26 | 20 |
| Klimawandel/Klimapolitik/ | | | | | | | | | | | | | | |
| Klimaschutz | 6 | 7 | 6 | 2 | 2 | 20 | 6 | 84 | 11 | 13 | 16 | 18 | 6 | 20 |
| Koalitionsstreit (Steuerpolitik/ | | | | | | | | | | | | | | |
| Mindestlöhne/Allgemein) | 7 | 3 | 9 | 8 | >20 | 6 | 7 | 73 | 15 | 11 | 10 | 2 | 16 | 19 |
| Ostern | 8 | 2 | 2 | 3 | 5 | 10 | >20 | 66 | 15 | 16 | 12 | 9 | 10 | 3 |
| Afghanistan/Bundeswehreinsatz | 9 | 10 | 8 | 9 | 10 | 7 | 9 | 65 | 10 | 11 | 8 | 6 | 15 | 15 |
| Sicherheitsgesetze/Datenschutz | 10 | 11 | 11 | 11 | 13 | >20 | 4 | 56 | 9 | 9 | 7 | 4 | 6 | 21 |

(Fortsetzung nächste Seite)

⑤ **Topthemen 2007 in den wichtigsten Nachrichtensendungen von ARD, ZDF, RTL und SAT.1 (Fortsetzung)**

| | Rang | | | | | | | in Min. | | | | | | |
|--|---------|-------------|-------|-------------|------------|---------------|---------------|---------|-------------|-------|-------------|------------|---------------|---------------|
| | Ge-samt | Tages-schau | heute | RTL aktuell | SAT.1 News | Tages-the-men | heute-journal | Ge-samt | Tages-schau | heute | RTL aktuell | SAT.1 News | Tages-the-men | heute-journal |
| Mai | | | | | | | | | | | | | | |
| Vorbereitung des G8-Gipfels | 1 | 1 | 1 | 2 | 3 | 1 | 1 | 229 | 40 | 36 | 31 | 17 | 49 | 57 |
| Radsport/Doping | 2 | 4 | 3 | 3 | 2 | 2 | 3 | 169 | 18 | 23 | 21 | 21 | 41 | 45 |
| Präsidentenwahl in Frankreich | 3 | 3 | 4 | 4 | 8 | 4 | 2 | 130 | 19 | 18 | 12 | 7 | 28 | 45 |
| Bundeswehr in Afghanistan | 4 | 2 | 5 | 5 | 4 | 3 | 4 | 122 | 20 | 17 | 12 | 14 | 30 | 28 |
| Wahl in Bremen | 5 | 5 | 2 | 8 | 9 | 5 | 5 | 98 | 16 | 24 | 8 | 6 | 20 | 25 |
| Klimaschutz/Klimapolitik | 6 | 6 | 6 | 7 | 5 | 11 | 6 | 78 | 15 | 11 | 9 | 12 | 11 | 18 |
| Kindesentführung in Portugal („Maddy“) | 7 | - | 16 | 1 | 1 | >20 | >20 | 75 | - | 5 | 34 | 31 | 3 | 2 |
| Telekom-Streiks | 8 | 12 | 9 | 6 | 6 | 8 | 10 | 63 | 7 | 9 | 12 | 8 | 15 | 13 |
| Kleinkinderbetreuung/ Krippenplätze | 9 | 8 | 12 | 10 | 16 | 6 | 9 | 57 | 9 | 7 | 6 | 3 | 19 | 14 |
| EU-Russland-Gipfel | 10 | 9 | 11 | 15 | 14 | 10 | 7 | 54 | 8 | 9 | 3 | 3 | 13 | 18 |
| Juni | | | | | | | | | | | | | | |
| G8-Gipfel/Klimaschutz | 1 | 1 | 1 | 1 | 1 | 1 | 1 | 460 | 60 | 64 | 57 | 62 | 97 | 121 |
| EU-Ratspräsidentschaft/ EU-Gipfel/EU-Verfassung | 2 | 3 | 2 | 6 | 7 | 2 | 2 | 196 | 26 | 27 | 11 | 10 | 59 | 64 |
| Palästinenserkonflikt: Hamas versus Fatah | 3 | 2 | 3 | 7 | 5 | 3 | 3 | 141 | 27 | 24 | 10 | 11 | 40 | 30 |
| Wetterextreme in Europa | 4 | 7 | 5 | 2 | 2 | >20 | 19 | 71 | 7 | 15 | 23 | 18 | 1 | 6 |
| Doping | 5 | 4 | 4 | 19 | 12 | 4 | 9 | 61 | 11 | 18 | 3 | 3 | 16 | 10 |
| Deutscher Jugendlicher in türkischer U-Haft | 6 | >20 | 12 | 4 | 3 | 16 | 10 | 53 | 2 | 5 | 15 | 16 | 6 | 9 |
| Attentatsversuche in Großbritannien | 7 | 11 | 6 | 5 | 9 | 7 | 7 | 52 | 5 | 10 | 12 | 5 | 10 | 10 |
| Mindestlohndebatte | 8 | 9 | 9 | 10 | 8 | 6 | 8 | 45 | 6 | 7 | 6 | 6 | 11 | 10 |
| Parlamentswahl in Frankreich | 9 | 6 | 7 | >20 | >20 | 10 | 11 | 37 | 9 | 10 | 1 | 2 | 7 | 8 |
| Lage in Afghanistan | 10 | 5 | 14 | 11 | 51 | 8 | 15 | 37 | 10 | 4 | 6 | 2 | 8 | 7 |
| Juli | | | | | | | | | | | | | | |
| Doping im Radsport/ Tour de France | 1 | 1 | 1 | 1 | 1 | 1 | 1 | 356 | 46 | 67 | 54 | 21 | 79 | 89 |
| Afghanistan: Entführungen/Lage | 2 | 2 | 2 | 2 | 4 | 2 | 2 | 226 | 34 | 40 | 34 | 13 | 45 | 60 |
| Tarifkonflikt bei der Bahn | 3 | 4 | 3 | 4 | 2 | 3 | 3 | 165 | 24 | 28 | 20 | 14 | 40 | 39 |
| Pannen in norddeutschen Atomkraftwerken | 4 | 3 | 4 | 6 | 8 | 4 | 4 | 109 | 25 | 19 | 11 | 8 | 23 | 23 |
| Streit über schärfere Sicherheitsgesetze | 5 | 6 | 9 | 8 | 10 | 5 | 5 | 82 | 16 | 11 | 9 | 6 | 21 | 19 |
| Waldbrände in Süd- und Osteuropa | 6 | 7 | 5 | 3 | 3 | 14 | 10 | 78 | 11 | 13 | 21 | 13 | 7 | 12 |
| Kämpfe um Rote Moschee in Islamabad | 7 | 5 | 8 | 17 | 14 | 8 | 7 | 65 | 16 | 11 | 3 | 4 | 16 | 15 |
| Integrationsgipfel | 8 | 11 | 7 | 20 | >20 | 7 | 6 | 56 | 6 | 12 | 3 | 0 | 16 | 19 |
| Überschwemmungen in Großbritannien | 9 | 19 | 6 | 7 | 6 | 73 | 8 | 50 | 3 | 12 | 9 | 10 | 3 | 13 |
| Zum Tode verurteilte Krankenschwestern in Libyen | 10 | 9 | 15 | 21 | >20 | 6 | 9 | 48 | 6 | 4 | 3 | 1 | 21 | 13 |

(Fortsetzung nächste Seite)

Sonderfall verweisen die hohen Anteile der Länder Großbritannien und Portugal in der Kategorie Human Interest/Alltag/Buntes. Dies geht überwiegend auf die Kindesentführung bzw. den Fall Maddy zurück. Die anhaltende Thematisierung dieses Falles verschaffte Portugal über die Hälfte seiner Präsenz in den deutschen Nachrichten, hauptsächlich bei RTL und SAT.1.

Deutsche Politiker in den Nachrichten

Insgesamt 11 586 Mal traten deutsche Politiker im Jahr 2007 in den untersuchten Nachrichtensendungen auf. Bei diesen Auftritten wurden die Politiker entweder nur genannt, in Bild/Film gezeigt oder sie kamen mit O-Ton selbst zu Wort. Ausschlaggebend dafür, wie oft eine Politikerin oder ein Politiker in den Nachrichten auftritt, ist einesteils das von der Person bekleidete Amt und andernteils die

⑤ **Topthemen 2007 in den wichtigsten Nachrichtensendungen von ARD, ZDF, RTL und SAT.1 (Fortsetzung)**

| | Rang | | | | | | | in Min. | | | | | | |
|---|-------------|-----------------|-------|----------------|---------------|-----------------------|-------------------|-------------|-----------------|-------|----------------|---------------|-----------------------|-------------------|
| | Ge- samt | Tages- schau | heute | RTL aktuell | SAT.1 News | Tages- the- men | heute- journal | Ge- samt | Tages- schau | heute | RTL aktuell | SAT.1 News | Tages- the- men | heute- journal |
| August | | | | | | | | | | | | | | |
| Geiselnahmen in Afghanistan | 1 | 1 | 1 | 3 | 6 | 2 | 1 | 148 | 21 | 27 | 20 | 9 | 38 | 34 |
| Tarifkonflikt bei der Bahn | 2 | 2 | 3 | 4 | 4 | 1 | 2 | 136 | 19 | 21 | 16 | 12 | 38 | 31 |
| Waldbrände in Griechenland | 3 | 3 | 2 | 1 | 1 | 3 | 5 | 130 | 17 | 22 | 24 | 16 | 25 | 26 |
| Rechtsradikale Gewalt u. Diskussion um Gegenmaßnahmen | 4 | 4 | 5 | 5 | 5 | 4 | 3 | 94 | 15 | 11 | 12 | 11 | 17 | 28 |
| Kabinettsklausur in Meseberg | 5 | 7 | 4 | 11 | 16 | 6 | 4 | 76 | 10 | 13 | 6 | 3 | 15 | 28 |
| Mafia-Morde in Duisburg | 6 | 18 | 13 | 2 | 2 | 14 | 9 | 64 | 4 | 7 | 20 | 14 | 7 | 12 |
| US-Immobilienkrise | 7 | 5 | 14 | 17 | >20 | 5 | 6 | 58 | 11 | 6 | 4 | 1 | 16 | 20 |
| Anschlag auf deutsche Polizisten in Afghanistan | 8 | 10 | 7 | 6 | 12 | 10 | 7 | 56 | 8 | 9 | 9 | 5 | 10 | 15 |
| BK Merkel reist nach Grönland, Ungarn, China und Japan | 9 | 6 | 6 | 10 | 19 | 11 | 17 | 45 | 10 | 9 | 7 | 3 | 9 | 6 |
| Koalitionskontroverse um Mindestlohn und Hartz IV | 10 | 12 | 15 | 18 | 13 | 9 | 8 | 44 | 7 | 5 | 4 | 4 | 10 | 13 |
| September | | | | | | | | | | | | | | |
| Debatte über Terror-Bekämpfung | 1 | 1 | 1 | 3 | 4 | 1 | 2 | 118 | 17 | 21 | 12 | 8 | 25 | 36 |
| Protest der Mönche gegen Militärregime in Myanmar | 2 | 2 | 2 | 6 | 6 | 2 | 1 | 109 | 15 | 19 | 7 | 6 | 24 | 38 |
| Terrorverdächtige vor geplantem Anschlag verhaftet | 3 | 6 | 3 | 2 | 2 | 4 | 5 | 95 | 10 | 16 | 22 | 12 | 18 | 17 |
| Debatte über Bundeswehr- einsatz in Afghanistan | 4 | 3 | 5 | 12 | 11 | 10 | 3 | 74 | 14 | 13 | 4 | 4 | 12 | 28 |
| Stoibers Abgang/CSU-Parteitag | 5 | 10 | 7 | 5 | 5 | 7 | 4 | 73 | 8 | 10 | 7 | 8 | 14 | 26 |
| Ermittlungen im Fall Maddy | 6 | - | 15 | 1 | 1 | >20 | >20 | 61 | - | 4 | 31 | 20 | 3 | 3 |
| US-Irak-Strategie | 7 | 8 | 4 | >20 | 18 | 3 | 6 | 61 | 9 | 13 | 2 | 3 | 18 | 15 |
| IAA in Frankfurt | 8 | 17 | 6 | 4 | 3 | 8 | 8 | 59 | 4 | 12 | 10 | 9 | 12 | 12 |
| Haushaltsdebatte im Bundestag | 9 | 5 | 11 | 10 | 20 | 6 | 7 | 51 | 12 | 5 | 5 | 2 | 14 | 13 |
| Klima/Klimaschutzpolitik | 10 | 7 | 10 | 13 | 9 | 5 | 10 | 46 | 9 | 5 | 3 | 4 | 14 | 10 |
| Oktober | | | | | | | | | | | | | | |
| Streiks bei der Deutschen Bahn | 1 | 1 | 1 | 1 | 1 | 1 | 2 | 231 | 41 | 34 | 38 | 28 | 53 | 37 |
| Reformstreit in der SPD/Parteitag | 2 | 2 | 2 | 4 | 3 | 2 | 1 | 165 | 20 | 27 | 10 | 11 | 52 | 45 |
| Diskussion über ALG I | 3 | 3 | 3 | 3 | 4 | 3 | 3 | 118 | 18 | 21 | 11 | 7 | 28 | 34 |
| Nobelpreise | 4 | 5 | 4 | 5 | 11 | 4 | 4 | 90 | 12 | 14 | 7 | 4 | 24 | 30 |
| Waldbrände in Kalifornien | 5 | 10 | 6 | 2 | 2 | 8 | 7 | 86 | 7 | 13 | 15 | 21 | 14 | 15 |
| Lage in Afghanistan/ Bundeswehreininsatz | 6 | 6 | 7 | 6 | 6 | 6 | 6 | 71 | 10 | 11 | 7 | 7 | 17 | 19 |
| Kurden-Konflikt im türkisch-irakischen Grenzgebiet | 7 | 4 | 5 | 17 | - | 5 | 10 | 64 | 16 | 14 | 3 | - | 20 | 12 |
| Präsidentenwahl in Pakistan/ Bhutto zurück | 8 | 11 | 8 | >20 | >20 | 10 | 5 | 47 | 6 | 9 | 3 | 2 | 8 | 20 |
| Machtwechsel nach Parlamentswahl in Polen | 9 | 8 | 11 | >20 | >20 | 7 | 11 | 45 | 8 | 6 | 2 | 2 | 16 | 12 |
| Merkel in Afrika und Indien | 10 | 7 | 10 | 9 | >20 | 11 | 8 | 44 | 9 | 7 | 6 | 1 | 7 | 15 |

(Fortsetzung nächste Seite)

Wichtigkeit, die den Ereignissen und Themen beigemessen wird, an denen der Politiker teilhat. So wird die Häufigkeit der Politikerauftritte auch zu einem Indikator der öffentlichen Wahrnehmung der Personen, die als Amtsinhaber handeln oder von Ereignissen betroffen sind.

Der Spitzenplatz wurde 2007 mit weitem Vorsprung wieder von Bundeskanzlerin Angela Merkel eingenommen (vgl. Abbildung 8). Auf Merkel entfielen 1483 Auftritte, davon 725 mit O-Ton. Anders als im Vorjahr, in dem Außenminister Frank-Walter Steinmeier den zweiten Platz belegte, erscheint

**Bundeskanzlerin
Merkel erneut
mit den meisten
Auftritten**

⑤ **Topthemen 2007 in den wichtigsten Nachrichtensendungen von ARD, ZDF, RTL und SAT.1 (Fortsetzung)**

| | Rang | | | | | | | in Min. | | | | | | |
|--|---------|-------------|-------|-------------|------------|---------------|---------------|---------|-------------|-------|-------------|------------|---------------|---------------|
| | Ge-samt | Tages-schau | heute | RTL aktuell | SAT.1 News | Tages-the-men | heute-journal | Ge-samt | Tages-schau | heute | RTL aktuell | SAT.1 News | Tages-the-men | heute-journal |
| November | | | | | | | | | | | | | | |
| Bahn-Tarifkonflikt | 1 | 1 | 1 | 1 | 1 | 1 | 1 | 271 | 40 | 34 | 31 | 27 | 75 | 65 |
| Koalitionsstreit/Halbzeitbilanz | 2 | 3 | 2 | 7 | 8 | 5 | 3 | 89 | 15 | 19 | 8 | 5 | 17 | 25 |
| Krise in Pakistan | 3 | 2 | 3 | 5 | >20 | 4 | 4 | 84 | 18 | 15 | 8 | 2 | 18 | 23 |
| Franz Müntefering tritt zurück | 4 | 5 | 4 | 9 | 4 | 3 | 2 | 76 | 8 | 9 | 7 | 7 | 19 | 26 |
| Nahost-Konferenz in den USA | 5 | 4 | 6 | 12 | >20 | 2 | 6 | 66 | 12 | 9 | 5 | 2 | 21 | 17 |
| Eltern lassen Kind verhungern | 6 | 13 | 9 | 2 | 2 | 9 | 20 | 56 | 4 | 7 | 17 | 13 | 10 | 5 |
| Merkels Auslandsreisen nach USA, Indien, Afghanistan | 7 | 8 | 7 | 4 | 9 | 7 | 7 | 54 | 6 | 8 | 11 | 5 | 13 | 11 |
| Benzinpreise/Teuerungsrate | 8 | >20 | 5 | 3 | 3 | >20 | 8 | 46 | 2 | 9 | 11 | 10 | 4 | 11 |
| Amoklauf an Kölner Schule verhindert | 9 | 12 | 12 | 6 | 7 | 6 | 17 | 44 | 5 | 6 | 8 | 5 | 14 | 6 |
| vor der Russlandwahl | 10 | 16 | 11 | 17 | - | 8 | 5 | 43 | 4 | 6 | 4 | - | 10 | 18 |
| Dezember | | | | | | | | | | | | | | |
| Klimaschutz/Bali-Konferenz | 1 | 1 | 1 | 2 | 2 | 1 | 1 | 218 | 22 | 32 | 31 | 26 | 44 | 62 |
| Weihnachten | 2 | 6 | 2 | 1 | 1 | 3 | 14 | 202 | 11 | 30 | 75 | 54 | 25 | 7 |
| Kinderschutz/ | | | | | | | | | | | | | | |
| Verbrechen an Kindern | 3 | 4 | 3 | 3 | 3 | 2 | 2 | 137 | 14 | 19 | 27 | 23 | 31 | 24 |
| Bhutto-Mord/Folgen | 4 | 2 | 6 | 7 | 4 | 6 | 3 | 82 | 14 | 12 | 8 | 12 | 14 | 21 |
| Mindestlohndebatte | 5 | 3 | 4 | 11 | 12 | 5 | 5 | 71 | 14 | 15 | 6 | 4 | 18 | 13 |
| Parlamentswahl in Russland | 6 | 5 | 5 | 10 | 10 | 9 | 4 | 64 | 12 | 13 | 7 | 6 | 10 | 17 |
| Bahntarifstreit | 7 | 7 | 7 | 12 | 11 | 4 | 13 | 58 | 11 | 10 | 6 | 6 | 18 | 7 |
| Marco W. aus türkischer U-Haft entlassen | 8 | 15 | 12 | 4 | 7 | >20 | 7 | 53 | 5 | 7 | 19 | 8 | 5 | 10 |
| Diskussion über Manager-Gehälter | 9 | 14 | 9 | 16 | 8 | 7 | 6 | 50 | 5 | 8 | 3 | 8 | 13 | 13 |
| Jugendgewalt/Strafrechtsverschärfung/Ausweisung | 10 | 8 | 13 | 5 | 5 | 14 | >20 | 47 | 8 | 5 | 15 | 11 | 5 | 2 |

Untersuchungszeitraum: 1.1.-31.12.2007.

Untersuchte Sendungen: Tagesschau 20 Uhr; heute 19 Uhr; RTL aktuell; SAT.1 News; Tagesthemen; heute-journal.

Quelle: IFEM, Köln.

2007 Kurt Beck (527 Auftritte) in weitem Abstand zu Merkel an zweiter Position. Auf den weiteren Rangplätzen folgen Wolfgang Schäuble (408), Frank-Walter Steinmeier (383) und Franz Müntefering (371).

Betrachtet man näher, mit welchen Themenbereichen die Politikerauftritte verknüpft waren, liegt das Schwergewicht naturgemäß auf deutscher Politik (vgl. Tabelle 7). Dabei zeigt sich aber auch, dass die Bundeskanzlerin mit Abstand die meisten Auftritte im Bereich internationaler Politik hatte und damit Außenminister Steinmeier weit übertraf. Hierzu trugen Merkels Auslandsreisen ebenso bei wie das G8-Gipfeltreffen in Heiligendamm.

Einzelthemen oder Ereignisse führen zu größeren Auftrittschancen

Die Ereignislage im Jahr 2007 erklärt einige Positionen von Politikern in der Top-20-Liste: Bundesinnenminister Wolfgang Schäuble gewann durch die Debatte um Sicherheitsgesetze und die Vorbe-


reitungen zum G8-Gipfel an Präsenz; Edmund Stoibers relativ hohe Rangposition entstand hauptsächlich durch seinen Rücktritt und den Machtkampf um seine Nachfolge sowie seine spätere Verabschiedung. Bundesumweltminister Sigmar Gabriel verdankt seine ebenfalls hohe Rangposition dem Spitzenthema Klimaschutz und der Teilnahme an internationalen Gipfeltreffen zu diesem Thema. Als einziger Oppositionspolitiker erscheint unter den Top 20 mit weniger Auftritten als im Vorjahr der FDP-Vorsitzende Guido Westerwelle.

Präsenz der politischen Parteien

Unter Berücksichtigung aller Politiker und ihrer Parteizugehörigkeit gelangt man insgesamt zu einer Parteienpräsenz, in der die beiden Parteien der Großen Berliner Koalition mit weitem Vorsprung dominierten und den kleineren Parteien nur geringe Auftrittschancen blieben. Von insgesamt 11 586 Politikerauftritten entfielen auf die CDU 38 Prozent und auf die SPD 36 Prozent (vgl. Tabelle 8 und Abbildung 9). Die CSU kam auf 13 Prozent. Die Grünen (5%), FDP (4%), Die Linke (3%), NPD (<0,5%) und Sonstige (<0,5%) hatten

Berliner Koalition mit drei Viertel aller Politikerauftritte

Abb. 7 Top-20-Länder der Auslandsberichterstattung 2007
Anzahl der Beiträge



Untersuchungszeitraum: 1.1. bis 31.12.2007.

Untersuchte Sendungen: Tagesschau 20.00 Uhr; heute 19.00 Uhr; RTL aktuell; SAT.1 News; Tagesthemen; heute-journal.

Quelle: IFEM, KÖh.

zusammengenommen weniger Auftritte als die CSU. In den verschiedenen Nachrichtensendungen waren die Schwerpunkte der Parteienpräsenz ähnlich verteilt. Wie schon in den Vorjahren hatten allerdings die kleineren Parteien bei ARD und ZDF mehr Auftrittschancen als bei RTL und SAT.1.

Parteiinterne Konflikte stark beachtet

Dem gewohnten Bild der Parteienpräsenz mit ungefähr gleich bleibenden Abständen zwischen den großen und den kleineren Parteien über alle Monate des Jahres gesehen entsprach der Verlauf im Jahr 2007 nicht durchgehend. Die Ursachen lagen vor allem in stark beachteten parteiinternen Konflikten. So erklärt sich die höhere CSU-Präsenz in den Nachrichtensendungen hauptsächlich durch die starke Aufmerksamkeit, die dem Machtkampf um die Stoiber-Nachfolge im Januar zuteil wurde und der CSU unter allen Parteien einmalig die meisten Auftritte verschaffte. Auch im September bei der Verabschiedung Ministerpräsident Edmund Stoibers hob sich die CSU von den normalerweise ähnlich niedrigen Werten der anderen kleineren Parteien ab. Der im Oktober von der SPD erreichte Spitzenwert resultierte hauptsächlich aus dem parteiinternen Reformstreit um das Thema ALG I und soziale Gerechtigkeit.

Sonderauswertung: Das Nachrichtenkonzept der „RTL II News“

In einem separaten Untersuchungsteil des InfoMonitors 2007 wurde erstmalig auch eine andere Nachrichtensendung einbezogen, und zwar die „RTL II News“ (20.00 Uhr) im Vergleich zur ARD-„Tagesschau“, um der Frage nachzugehen, wie ein kleinerer Privatsender mit Zielgruppenorientierung seine Hauptnachrichten im starken Konkurrenzfeld der Nachrichten öffentlich-rechtlicher und privater Hauptprogramme positioniert. Die Zielgruppenorientierung der Nachrichtensendung dürfte umso deutlicher hervortreten, je weiter die Zielgruppe des Senders von der Struktur der Gesamtbevölkerung abweicht. Zwischen den beiden Nachrichtensendungen „Tagesschau“ und „RTL II News“ müssten sich solche zielgruppenbedingten Unterschiede am stärksten in den Themenprofilen, aber auch in formalen Aspekten der Nachrichtenpräsentation zeigen.

Die Untersuchungsbasis für diesen Vergleich war ein 9-Tage-Sample, das nach dem Prinzip künstlicher Wochen aus dem Zeitraum vom 17. April bis 30. Juni 2007 gebildet wurde. (8)

Kleinerer Privatsender mit Zielgruppenorientierung

Untersuchung auf Basis eines 9-Tage-Samples

⑥ Länderberichterstattung nach Themenbereichen 2007

Anzahl der Beiträge

| | Politik BRD | Politik intern. | Wirtschaft | Gesellschaft/Justiz | Wissenschaft/Kultur/Natur | Unfall/Katastrophen | Kriminalität | Human Interest/Buntes | Sport | Wetter | Sonstiges | Gesamt |
|----------------|-------------|-----------------|------------|---------------------|---------------------------|---------------------|--------------|-----------------------|-------|--------|-----------|--------|
| USA | 113 | 1 048 | 239 | 151 | 212 | 301 | 122 | 332 | 81 | - | - | 2 599 |
| Großbritannien | 12 | 355 | 45 | 43 | 65 | 119 | 52 | 254 | 128 | - | - | 1 073 |
| Frankreich | 27 | 326 | 118 | 77 | 40 | 39 | 52 | 49 | 179 | 1 | - | 908 |
| Irak | 21 | 660 | 5 | 62 | 10 | 10 | 23 | 12 | 3 | - | - | 806 |
| Afghanistan | 220 | 489 | 3 | 24 | 4 | 4 | 47 | 7 | - | - | - | 798 |
| Russland | 9 | 410 | 15 | 48 | 63 | 46 | 10 | 12 | 73 | - | - | 686 |
| Israel | 11 | 550 | - | 30 | 36 | 5 | 11 | 10 | - | - | - | 653 |
| Italien | 7 | 82 | 16 | 59 | 153 | 44 | 72 | 37 | 100 | 2 | - | 572 |
| Türkei | 25 | 217 | 6 | 137 | 5 | 46 | 50 | 16 | 11 | - | - | 513 |
| Spanien | 4 | 73 | 13 | 44 | 37 | 92 | 41 | 33 | 149 | - | - | 486 |
| China | 20 | 169 | 59 | 11 | 28 | 52 | 7 | 30 | 74 | - | - | 450 |
| Japan | 8 | 51 | 9 | 6 | 56 | 49 | 2 | 16 | 102 | 1 | - | 300 |
| Belgien | 10 | 216 | 4 | 9 | 4 | 5 | 12 | 7 | 26 | - | - | 293 |
| Pakistan | 11 | 253 | - | 1 | - | 11 | - | - | - | - | - | 276 |
| Österreich | 7 | 57 | 7 | 5 | 36 | 30 | 20 | 26 | 73 | 3 | - | 264 |
| Iran | 2 | 226 | 4 | 13 | 5 | 3 | 0 | 0 | 0 | - | - | 253 |
| Australien | - | 41 | 3 | 13 | 21 | 60 | 18 | 29 | 58 | - | - | 243 |
| Schweiz | 3 | 46 | 21 | 24 | 15 | 45 | 8 | 11 | 65 | 2 | - | 240 |
| Polen | 25 | 126 | 8 | 4 | 17 | 17 | 1 | 11 | 11 | - | - | 220 |
| Portugal | 1 | 62 | - | 1 | 13 | 7 | 7 | 112 | 7 | - | - | 210 |
| Deutschland | 4 636 | 1 034 | 2 299 | 2 388 | 875 | 636 | 937 | 1 454 | 1 416 | 2 167 | 201 | 18 043 |
| Gesamt | 5 422 | 8 755 | 3 055 | 3 486 | 2 083 | 2 551 | 1 652 | 2 668 | 2 894 | 2 182 | 202 | 34 950 |

Untersuchungszeitraum: 1.1.-31.12.2007.

Untersuchte Sendungen: Tagesschau 20 Uhr; heute 19 Uhr; RTL aktuell; SAT.1 News; Tagesthemen; heute-journal.

Quelle: IFEM, Köln.

„Tagesschau“ und „RTL II News“: Gegensätzliche Nachrichtenkonzepte

Die beiden zur selben Sendezeit um 20.00 Uhr beginnenden Hauptnachrichten verweisen mit ihren Themenprofilen auf sehr gegensätzliche Nachrichtenkonzepte. Die „Tagesschau“ kam aufgrund verschiedener hochrangiger Politikereignisse innerhalb des Untersuchungszeitraums auf einen Politikanteil von 58 Prozent, der weit über dem Jahresdurchschnittswert von 49 Prozent lag, während die Themen der Kategorie Human Interest/Alltag/Buntes nicht die 2-Prozent-Grenze überschritten (vgl. Abbildung 10). Die „RTL II News“ verwendeten für Politikberichterstattung dagegen nur 16 Prozent, für Berichte über Human Interest/Alltag/Buntes aber 38 Prozent ihrer Sendezeit.

„RTL II News“: Starke Ausrichtung an Showbiz, Lifestyle


In den „RTL II News“ ist bereits im formalen Sendungsaufbau eine Voraussetzung für andere Themenpräferenzen als in der „Tagesschau“ gegeben. Im Unterschied zur „Tagesschau“ bestand die Nachrichtensendung von RTL II im Untersuchungszeitraum jeweils aus zwei durch den Wetterbericht getrennten Teilen. Beide Teile enthielten längere Filmberichte sowie Kurznachrichten im Newsblock. Während der erste Teil der Nachrichten das Themenspektrum allgemeiner Weltnachrichten einschließlich der Politikberichterstattung abdeckte,

widmete sich der zweite Teil leichten, unterhaltungsorientierten Themen, darin eingebunden der zweite Newsblock mit VIP-News, wie sie auch unter der Rubrik Showbiz vom kommerziellen französischen Nachrichtensender BFM ausgestrahlt werden. Der formale Rahmen begünstigte somit ein Nachrichtenangebot, das besonders für jüngere Zuschauergruppen über attraktive Neuigkeiten aus dem Showbiz und der Musikszene sowie über Lifestyletrends berichtete und dabei auch mehr jüngere Akteure als in der „Tagesschau“ präsentierte.

Da die dafür verwendete Sendezeit aber mit einer Verkürzung der Informationen zu Politik, Wirtschaft und Gesellschaft einhergeht, entfernt sich diese Nachrichtenkonzeption weit vom traditionellen Nachrichtenkonzept, Informationen mit gesellschaftlicher Relevanz für die Gesamtbevölkerung anzubieten. In den „RTL II News“ werden Politik und Unterhaltung in einer Weise verknüpft, die den gewohnten Charakter der Hauptnachrichtensendungen in den Hauptprogrammen grundlegend verändert. Verkürzte Weltnachrichten und strukturell aufgewertete Spartenachrichten des Typs Showbiz erhöhen hier den Attraktionswert für unterhaltungsorientierte jüngere Zuschauer, sie erfüllen damit aber kaum das Gesamtspektrum der Informationsbedürfnisse auch jüngerer Zuschauer, sondern sie werden eher zu „Populärnachrichten“. Ver-

Weit entfernt vom traditionellen Nachrichtenmodell

Abb. 8 Top-20-Präsenz deutscher Politiker in Nachrichtensendungen nach Präsentationsart 2007



Untersuchungszeitraum: 1.1. bis 31.12.2007.

Untersuchte Sendungen: Tagesschau 20 Uhr; heute 19 Uhr; RTL aktuell; SAT.1 News; Tagesthemen; heute-journal

Quelle: IFEM, Köh.

gleich man dazu exemplarisch die Themen in den Kategorien Unterhaltung/Medien und Human Interest/Alltag/Buntes, die in den „RTL II News“, aber nicht in der „Tagesschau“ vorkamen, wird deutlich, wie stark die Zielgruppenorientierung dieses Nachrichtenkonzept prägt (vgl. Tabelle 9).

Fazit

Die wichtigsten Ergebnisse des InfoMonitors für Nachrichtensendungen im Jahr 2007 lassen sich wie folgt zusammenfassen:

Profilunterschiede zwischen ö.-r. und privaten Nachrichten unverändert

An den unterschiedlichen Konzepten öffentlich-rechtlicher und privater Nachrichtensendungen hat sich im Jahr 2007 nichts verändert. Dies zeigt sich in den Themenprofilen der Sender, aber auch in der Hervorhebung oder Vernachlässigung der vielfältigen Sachgebiete. So gilt nach wie vor: Öffentlich-rechtliche Nachrichten berichten ausgiebiger über Politik sowie politiknahe Bereiche und weniger über nichtpolitische Themen, private Nachrichten gewichten Politik geringer und öffnen sich breiter für nichtpolitische Themen, insbesondere solchen mit alltagsnahem und boulevardnahem Charakter. Im Durchschnitt ist der Politikanteil in den Haupt-

nachrichten von ARD und ZDF doppelt so hoch wie bei RTL und SAT.1.

Die Unterschiede zwischen öffentlich-rechtlichen und privaten Nachrichten zeigen sich weniger in den absoluten Topthemen, sondern mehr in den nachgeordneten Themen, vor allem darin, worüber jeweils bedeutend weniger oder gar nicht berichtet wurde. Auch bei wechselnden Ereignislagen im Jahresverlauf finden sich keine Belege für Annäherungen zwischen den Sendergruppen.

Die herausragenden Ereignisse und Themen des Jahres 2007 waren in der Politikberichterstattung das G8-Gipfeltreffen mit dem zentralen Thema Klimaschutz, das sich nachhaltig über das ganze Jahr hinzog. In der Berichterstattung über deutsche Politik erhielt der Reformstreit in der Großen Koalition und der SPD um ALG I und Mindestlohn als Frage nach sozialer Gerechtigkeit die meiste Beachtung. Weitere innenpolitische Schwerpunkte waren Familienpolitik und Kinderschutz, Sicher-

Auch bei wechselnden Ereignislagen keine Annäherung

Topthemen G8-Gipfeltreffen und Klimaschutz

⑦ **Top 20-Politiker nach Themenbereichen 2007**

Anzahl der Auftritte

| | Politik BRD | Politik intern. | Wirtschaft | Gesellschaft/ Justiz | Wissenschaft/ Kultur/ Natur | Unfall/ Katastrophe | Kriminalität | Human Interest/ Alltag/ Buntes | Sport | Sonstiges | Gesamt |
|--------------------------------|--------------|-----------------|------------|----------------------|-----------------------------|---------------------|--------------|--------------------------------|-----------|-----------|---------------|
| Merkel, Angela | 767 | 513 | 75 | 57 | 33 | 0 | 3 | 14 | 20 | 1 | 1 483 |
| Beck, Kurt | 450 | 19 | 19 | 27 | 5 | 0 | 2 | 5 | 0 | 0 | 527 |
| Schäuble, Wolfgang | 317 | 49 | 3 | 25 | 3 | 0 | 3 | 0 | 7 | 1 | 408 |
| Steinmeier, Frank-Walter | 153 | 208 | 0 | 8 | 5 | 0 | 9 | 0 | 0 | 0 | 383 |
| Müntefering, Franz | 315 | 5 | 32 | 17 | 0 | 0 | 0 | 2 | 0 | 0 | 371 |
| Stoiber, Edmund | 269 | 4 | 2 | 12 | 7 | 1 | 0 | 9 | 1 | 1 | 306 |
| Gabriel, Sigmar | 157 | 102 | 17 | 2 | 13 | 5 | 3 | 5 | 0 | 0 | 304 |
| Köhler, Horst | 159 | 36 | 5 | 25 | 25 | 0 | 6 | 2 | 11 | 0 | 269 |
| Steinbrück, Peer | 202 | 30 | 24 | 2 | 0 | 0 | 1 | 2 | 0 | 0 | 261 |
| Tiefensee, Wolfgang | 119 | 20 | 33 | 56 | 2 | 8 | 0 | 3 | 0 | 0 | 241 |
| von der Leyen, Ursula | 200 | 0 | 3 | 21 | 9 | 0 | 3 | 3 | 2 | 0 | 241 |
| Glos, Michael | 138 | 29 | 58 | 9 | 0 | 0 | 0 | 2 | 0 | 0 | 236 |
| Jung, Franz Josef | 159 | 54 | 0 | 2 | 1 | 2 | 5 | 2 | 0 | 0 | 225 |
| Seehofer, Horst | 160 | 12 | 12 | 5 | 7 | 0 | 0 | 10 | 0 | 0 | 206 |
| Zypries, Brigitte | 137 | 17 | 1 | 25 | 1 | 0 | 3 | 2 | 0 | 0 | 186 |
| Beckstein, Günther | 155 | 4 | 0 | 9 | 2 | 2 | 0 | 7 | 2 | 0 | 181 |
| Struck, Peter | 165 | 3 | 0 | 9 | 0 | 0 | 1 | 0 | 0 | 0 | 178 |
| Westerwelle, Guido | 146 | 9 | 7 | 1 | 2 | 0 | 0 | 1 | 0 | 0 | 166 |
| Heil, Hubertus | 145 | 7 | 6 | 1 | 1 | 0 | 0 | 0 | 0 | 0 | 160 |
| Pofalla, Ronald | 138 | 2 | 14 | 5 | 1 | 0 | 0 | 0 | 0 | 0 | 160 |
| Gesamt (alle Politiker) | 8 316 | 1 448 | 523 | 756 | 188 | 40 | 107 | 135 | 67 | 6 | 11 586 |

Untersuchungszeitraum: 1. 1.-31. 12. 2007.

Untersuchte Sendungen: Tagesschau 20 Uhr; heute 19 Uhr; RTL aktuell; SAT.1 News; Tagesthemen; heute-journal.

Quelle: IFEM, Köln.

⑧ **Parteizugehörigkeit der Politiker 2007 in den wichtigsten Nachrichtensendungen von ARD, ZDF, RTL und SAT.1**

Häufigkeit der Auftritte

| | Tagesschau | heute | RTL aktuell | SAT.1 News | Tagesthemen | heute-journal | Gesamt |
|----------------------|--------------|--------------|--------------|--------------|--------------|---------------|---------------|
| Anzahl | | | | | | | |
| CDU | 967 | 794 | 582 | 415 | 842 | 819 | 4 419 |
| CSU | 290 | 258 | 211 | 188 | 276 | 303 | 1 526 |
| FDP | 142 | 79 | 35 | 42 | 72 | 86 | 456 |
| B90/Grüne | 168 | 116 | 50 | 57 | 99 | 114 | 604 |
| SPD | 957 | 759 | 494 | 388 | 805 | 793 | 4 196 |
| Die Linke (PDS/WASG) | 117 | 73 | 19 | 24 | 58 | 67 | 358 |
| NPD | 1 | - | 1 | 2 | 4 | 3 | 11 |
| Sonstige | 3 | 4 | 2 | - | 2 | 5 | 16 |
| Gesamt | 2 645 | 2 083 | 1 394 | 1 116 | 2 158 | 2 190 | 11 586 |
| in % | | | | | | | |
| CDU | 37 | 38 | 42 | 37 | 39 | 37 | 38 |
| CSU | 11 | 12 | 15 | 17 | 13 | 14 | 13 |
| FDP | 5 | 4 | 3 | 4 | 3 | 4 | 4 |
| B90/Grüne | 6 | 6 | 4 | 5 | 5 | 5 | 5 |
| SPD | 36 | 36 | 35 | 35 | 37 | 36 | 36 |
| Die Linke (PDS/WASG) | 4 | 4 | 1 | 2 | 3 | 3 | 3 |
| NPD | 0 | - | 0 | 0 | 0 | 0 | 0 |
| Sonstige | 0 | 0 | 0 | - | 0 | 0 | 0 |
| Gesamt | 100 | 100 | 100 | 100 | 100 | 100 | 100 |

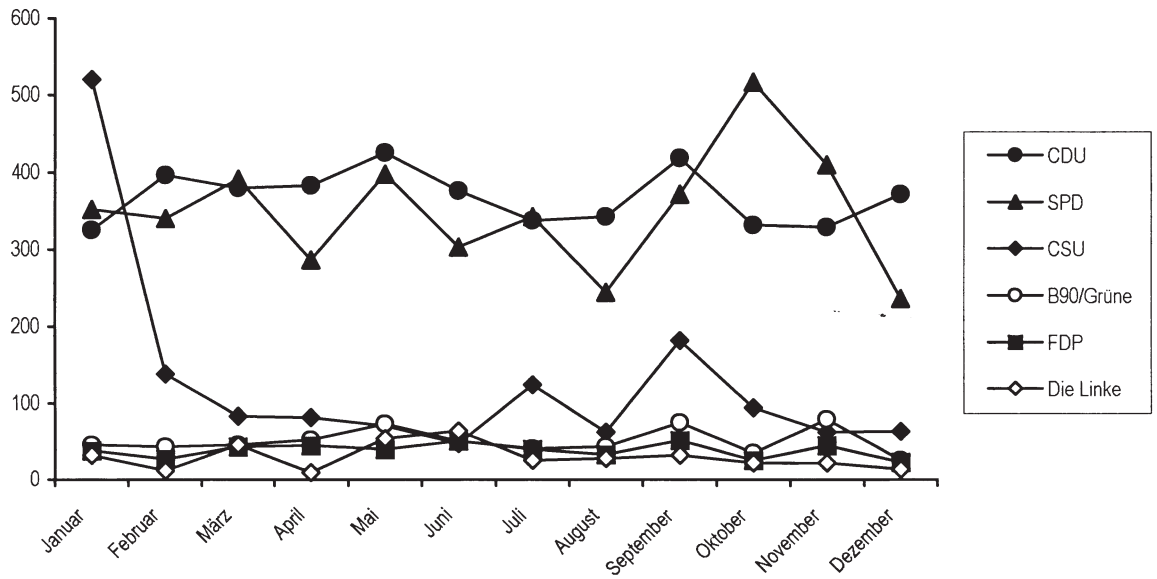
Untersuchungszeitraum: 1. 1.-31. 12. 2007.

Untersuchte Sendungen: Tagesschau 20 Uhr; heute 19 Uhr; RTL aktuell; SAT.1 News; Tagesthemen; heute-journal.

Quelle: IFEM, Köln.

Abb. 9 Parteienpräsenz 2007 in den wichtigsten Nachrichtensendungen von ARD, ZDF, RTL und SAT.1

Anzahl der Auftritte



Untersuchungszeitraum: 1.1. bis 31.12.2007.

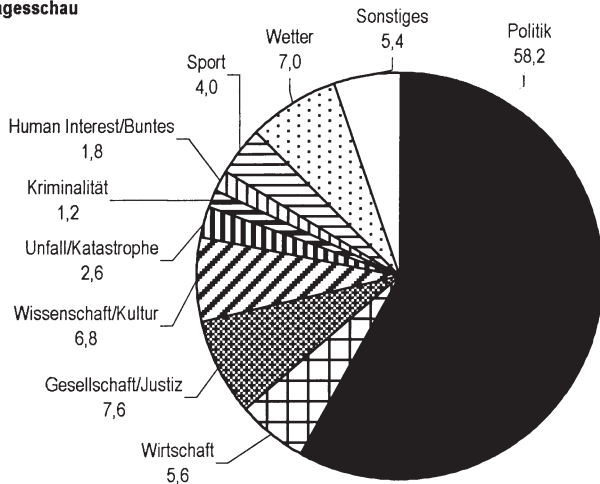
Untersuchte Sendungen: Tagesschau 20 Uhr; heute 19 Uhr; RTL aktuell; SAT.1 News; Tagesthemen; heute-journal.

Quelle: IFEM, Köln.

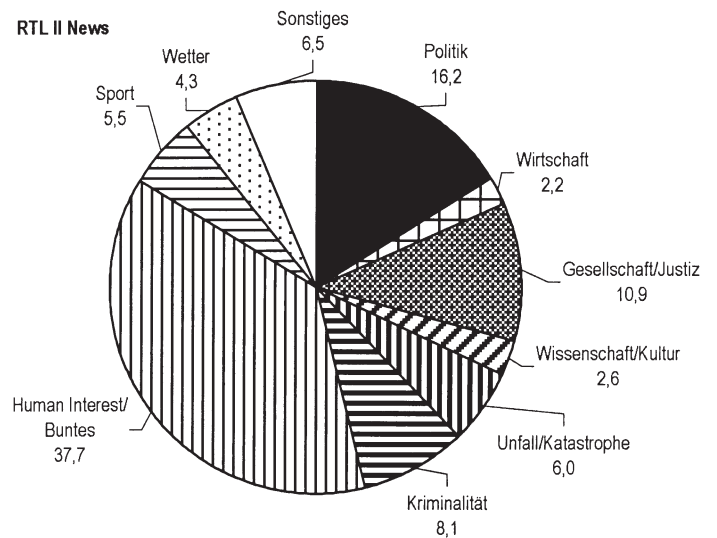
Abb. 10 Themenstruktur von Tagesschau und RTL II News 2007

Anteile an der Sendedauer, in %

Tagesschau



RTL II News



Untersuchungszeitraum: 9-Tage-Sample zwischen 17.4. und 30.6.2007.

Untersuchte Sendungen: Tagesschau 20.00 Uhr; RTL II News.

Quelle: IFEM, Köln.

⑨ Zielgruppenspezifische Themen in RTL II News 2007

„Thema in RTL II, aber nicht in Tagesschau“; ausgewählte Themenkategorien: Unterhaltung/Medien und Human Interest/Buntes

Unterhaltung/Medien

| | |
|---------------|--|
| Fr 27.04.2007 | Vorschau auf DSDS |
| Sa 05.05.2007 | Borat-Darsteller soll Freddie Mercury spielen Verleihung des 57. Deutschen Filmpreises |
| So 13.05.2007 | Musiktipps: Gym Class Heroes |
| Mo 21.05.2007 | Buhrufe für schlechte Technik bei Britney-Spears-Konzert Verleihung der Stunt Awards |
| Di 29.05.2007 | Bühnen-Comeback von Police Shakira singt vor 200 000 Fans Shooting-Star Rihanna in Hannover Vorschau: Rihanna in den Charts |
| Mi 06.06.2007 | Kinocharts Kontroverse über Ausstrahlung von Paparazzi-Fotos der sterbenden Lady Di Wechsel an der Spitze der Charts |
| Do 14.06.2007 | Actionparodie „Hot Fuzz“ im Kino Brad Pitt produziert Film mit Angelina Jolie Charts: DJ Ötzi, Mark Medlock und Rihanna Rolling Stones in Frankfurt |
| Fr 22.06.2007 | Fall Out Boy in den deutschen Charts Freundeskreis feiert zehnjähriges Bühnenjubiläum Vorschau: Fall Out Boy |
| Sa 30.06.2007 | Konzert für verstorbene Lady Di Neuer Kinofilm aus Schweden Tom Cruise erhält keine Drehgenehmigung für seinen neuen Film im Bentler-Block in Berlin Victoria Beckham wurde von Spinne gebissen |

Human Interest/Buntes

| | |
|---------------|---|
| Fr 27.04.2007 | Angelina Jolie fordert mehr Unterstützung für Waisenkinder David Beckham macht TV-Spot gegen Malaria Frisör schneidet Haare beim Fallschirmspringen Lampenfieber bei DSDS Timberlake im Wachfigurenkabinett |
| Sa 05.05.2007 | Letizia und Felipe von Spanien präsentieren neugeborene Tochter Paris Hilton muss wegen Alkohol am Steuer hinter Gitter |
| So 13.05.2007 | Air Race World Series im Monument Valley Boris Becker wird Radiomoderator George Michael bekommt Comedy-Show Vorschau: Kunstflieger im Monument Valley |
| Mo 21.05.2007 | Angelina Jolie und Brad Pitt in Cannes Asche von Scotty-Darsteller Doohan nach verunglücktem Abschuss ins Weltall gefunden Lagerfeld entwirft Handtaschen an der Hundeleine Modetrends bei Sonnenbrillen Vorschau: Angelina Jolie und Brad Pitt in Cannes |
| Di 29.05.2007 | Hungernder Leopard bricht in Haus ein Miss Universum kommt aus Japan Schauspielerin Misha Barton auf Party zusammengebrochen |
| Mi 06.06.2007 | Eltern der entführten Madeleine in Deutschland Katie Price stellt Roman vor Paris Hilton im Gefängnis Schauspieler verewigen sich auf Hollywood-Boulevard Zwischenfall bei Papst-Audienz in Rom |
| Do 14.06.2007 | Kuh stürzte in Swimmingpool Pamela Anderson wird 40 Paris Hilton nach Krankheit wieder in normaler Haft |
| Fr 22.06.2007 | Gisele Bündchen kickt für Arsenal London Justin Timberlake mit Jessica Biel zusammen Paris Hilton bekommt Million für Knast-Interview |

heitsgesetze sowie zu Beginn des Jahres der Machtwechsel in der CSU. In den Berichten über internationale Politik verlagerte sich die Aufmerksamkeit zunehmend von der Lage im Irak auf die Lage in Afghanistan. Die EU-Politik verlor etwas von dem Gewicht, das sie während des deutschen Ratsvorsitzes im Vorjahr hatte.

Viel Aufmerksamkeit erfuhr bei allen Sendern der lang anhaltende Tarifkonflikt bei der Deutschen Bahn, von dem fast alle Gruppen der Gesellschaft mitbetroffen waren. Führt im Vorjahr die Fußball-WM als großes Sportereignis zu einer positiven Berichterstattung, brachte das Thema Doping im Radsport im Jahr 2007 dem Sport eher eine negative Färbung.

Stark beachtetes Thema der Privatnachrichten: Eisbär Knut Die privaten Nachrichten fanden unter anderem mit dem Eisbärbaby Knut, dem Verschwinden des britischen Mädchens Madeleine in Portugal und der U-Haft des deutschen Jugendlichen Marco W. in der Türkei Anlässe für ausgiebige Berichterstattung der Human-Interest-Themen.

Kleine Parteien mit geringeren Auftrittschancen Unter den deutschen Politikern behielt die Bundeskanzlerin Angela Merkel mit ihren Auftritten sowohl bei Themen der deutschen als auch der internationalen Politik mit weitem Vorsprung die Spitzenposition. Bei den Parteien beherrschten CDU und SPD das Feld. Gegenüber den Parteien der Großen Koalition hatten die kleineren Parteien nur geringe Auftrittschancen.

„RTL II News“ von Showbiz und Lifestylethemen geprägt Trotz des Einflusses wechselnder Ereignisse, der sich auch deutlich in den monatlichen Erhebungsintervallen niederschlug, zeichnet sich für die kontinuierlich untersuchten Hauptnachrichten ein Jahresbild ab, das durch robuste und relativ stabile Positionierungen der Nachrichtensendungen der vier großen Fernsehprogramme gekennzeichnet ist. Daran gemessen – exemplarisch in Referenz zur „Tagesschau“ – haben die „RTL II News“ einen vom traditionellen Nachrichtenverständnis deutlich abweichenden Charakter. Hier wird die Themenauswahl und -gewichtung vornehmlich an den Interessen von am Showbiz und an Lifestyle interessierten jüngeren Zielgruppen ausgerichtet.

Nachrichten bestätigen unterschiedliche Programmstrategien Der InfoMonitor zeigt die Chronologie der wichtigsten Themen und Ereignisse und zugleich die unterschiedliche Art, in der öffentlich-rechtliche und private Nachrichtensendungen darüber berichten. Die Einzelbefunde im Jahr 2007 wie auch in den Vorjahren führen zu dem Fazit, dass die Nachrichtensendungen als Teil des jeweiligen Gesamtprogramms betrachtet werden müssen. Nicht allein die Ereignisse bestimmen die Nachrichtengebung, sondern ebenso die unterschiedlichen Programmstrategien, die sich aus den unterschiedlichen Zielvorgaben und gesellschaftlichen Funktionen der Sender ableiten.

Anmerkungen:

- 1) Vgl. hierzu Krüger, Udo Michael: InfoMonitor 2006: Fernseh-nachrichten bei ARD, ZDF, RTL und SAT.1. Strukturen, Themen und Politikerpräsenz. In: Media Perspektiven 2/2007, S. 58–82. Ders.: Fernsehnachrichten bei ARD, ZDF, RTL und SAT.1: Strukturen, Themen und Akteure. Jahresbilanz 2005 des InfoMonitors. In: Media Perspektiven 2/2006, S. 50–74.
- 2) Vgl. hierzu die monatlichen Veröffentlichungen im Onlineportal www.polixea-portal.de/Infomonitor.
- 3) Zur Kontrolle der Codierung wurde ein Retest durchgeführt. Auf der Basis von 71 Sendungen mit insgesamt 1 194 Beiträgen ergaben sich als Übereinstimmungswerte der Codierung bei Haupt-themenkategorien durchschnittlich 90 Prozent und bei Akteuren 95 Prozent. Vgl. auch ergänzende Erläuterungen zur Methodik in Krüger 2007 (Anm. 1), S. 58.
- 4) Die Topthemen werden durch Gruppierung der Einzelthemen ermittelt. Ausgeschlossen werden Börse, Sportblock und Wetterbericht als täglich erscheinende Rubrik.
- 5) Sie werden wie folgt unterschieden:
 1. Politik: Aktivitäten und Verlautbarungen im Handlungs-bereich von politischen Institutionen wie Parlament, Regie-rung, Opposition, Parteien sowie von außerparlamentarischen Gruppierungen mit politischen Zielen.
 2. Wirtschaft: Aktivitäten und Verlautbarungen im Handlungs-bereich von Unternehmen, Banken, Börsen etc.
 3. Gesellschaft/Justiz: Aktivitäten und Verlautbarungen im Handlungsbereich von nichtstaatlichen Institutionen und organisierten Interessengruppen sowie im Handlungsbereich der Justiz, soweit Grundrechte der Allgemeinheit oder von Teilen der Bevölkerung betroffen sind.
 4. Wissenschaft/Kultur: Aktivitäten und Verlautbarungen im Handlungsbereich von Wissenschaft, Forschung und Kultur, Religion; Berichte über Innovationen, kulturelle und kirch-liche Ereignisse, Preisverleihungen etc.
 5. Unfall/Katastrophe: Ereignisse mit Schadensfolgen von Ver-kehrsunfällen bis zur Naturkatastrophe.
 6. Kriminalität: Ereignisse im Bereich kriminellen Handelns von Einzelnen und organisierten Gruppen außerhalb poli-tischer Ziele, ebenso polizeiliche Ermittlungen und Verurtei-lungen.
 7. Human Interest/Alltag/Buntes: Ereignisse im Handlungs-bereich von Prominenz, Showbiz, Königshäusern; ferner Einzelschicksale, Skurrilitäten sowie Berichte aus dem All-tagsleben.
 8. Sport: Ereignisse im Handlungsbereich Sport, Berichte über Sportveranstaltungen und deren Ergebnisse.
 9. Wetter: Wettervorhersage.
 10. Sonstiges: Themenüberblick, An- und Abmoderation der Sen-dung, Gewinnzahlen, Spendenaufruf, Programmhinweise etc.
- 6) Vgl. hierzu die exemplarischen Ergebnisse des Nachrichtenver-gleichs an einem Stichtag (18. Oktober 2007) im Magazin Focus: Piercing statt Plenarsaal. Wörüber „Tagesschau“ & Co. berichten und was sie weglassen: Nachrichten im Focus-Test. In: Focus 6/2008, S. 110–113.
- 7) Die Mehrfachcodierung der Themen findet hier nur erstrangig Berücksichtigung. Die Sachgebiete kennzeichnen die Schwer-punkte der Inhalte.
- 8) Untersuchungstage waren: Fr. 27.4.; Sa. 5.5.; So. 13.5.; Mo. 21.5.; Di. 29.5.; Mi. 6.6.; Do. 14.6.; Fr. 22.6. und Sa. 30.6.2007. Die heraus-ragenden Ereignisse an diesen Untersuchungstagen waren: Bundestagsdebatte zum Nichtraucherschutz; Nato-Rüstungstreit mit Russland; Kindervernachlässigung in Berlin; Köhler trifft Ex-RAF-Terroristen Klar; Flugzeugabsturz in Kamerun; Diskussion über Kohlekraftwerke/Bürgerschaftswahl in Bremen; vierjähriges Mädchen Madeleine im Urlaub verschwunden; Streit über Krip-penplätze und Mindestlohn/Diskussion über Afghanistan-Einsatz der Bundeswehr; Umbau der SPD-Spitze; Kämpfe im Libanon/ASEM-Treffen in Hamburg; Unwetter im Mai; Sicherheitsdebatte vor G8-Gipfel/G8-Gipfel in Heiligendamm eröffnet; Demonstra-tionen gegen G8; Ev. Kirchentag in Köln/Machtkampf zwischen Hamas und Fatah; Regierungserklärung zur EU-Politik; Urteil in der VW-Affäre/EU-Gipfel in Brüssel; Warnung vor Terrorgefahr in Deutschland; Bundestag beschließt Gesetz zum Emissionshandel/Anschlag auf Glasgower Flughafen; Doping-Geständnis im Rad-sport; Höhere Strompreise.

